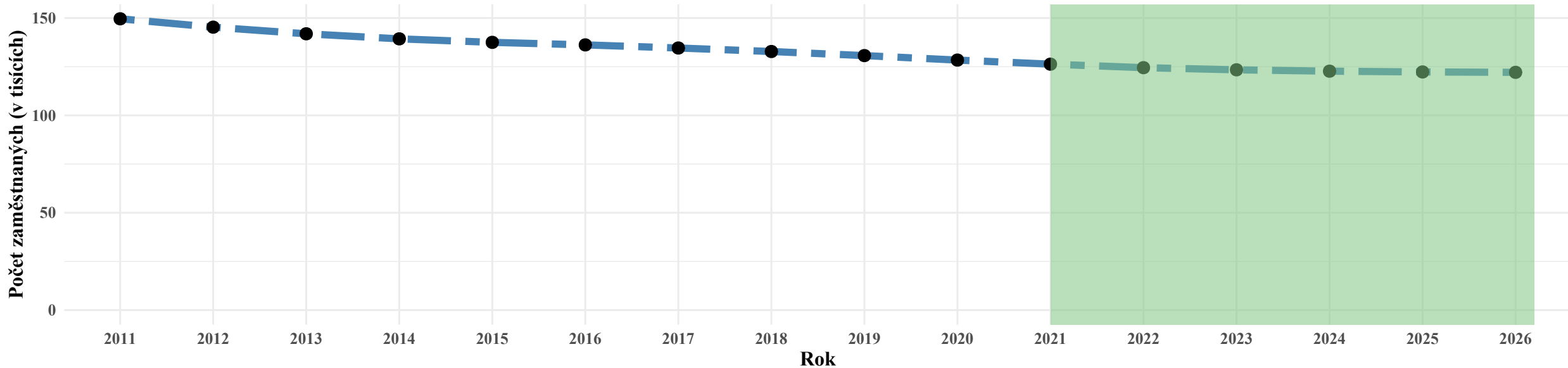
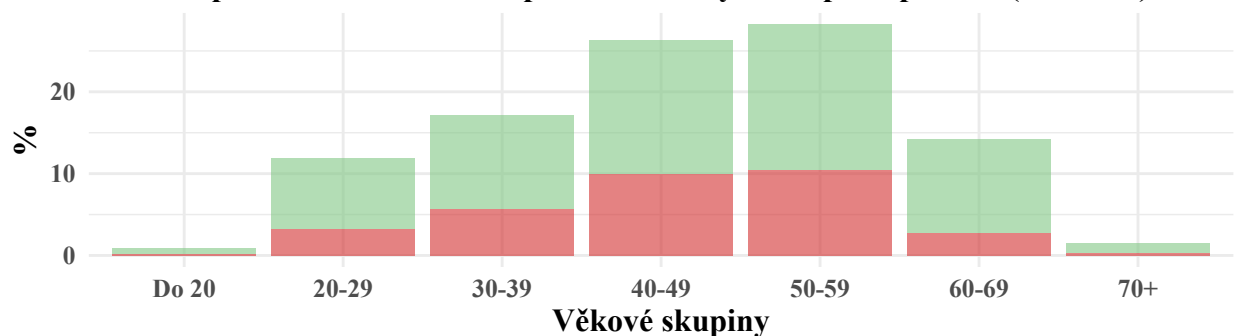


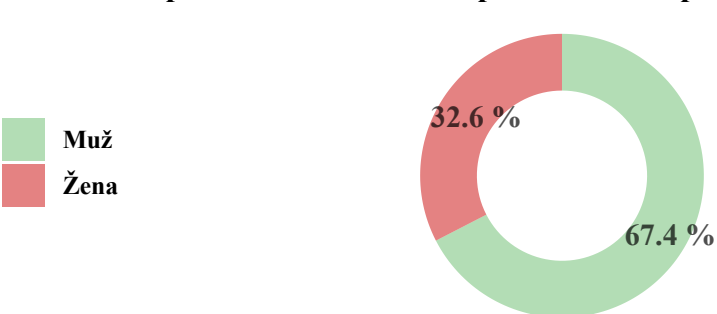
NACE číslo 1
Zemědělství, lesnictví a rybolov



% podíl na odvětvové skupině dle věkových skupin a pohlaví (rok 2021)



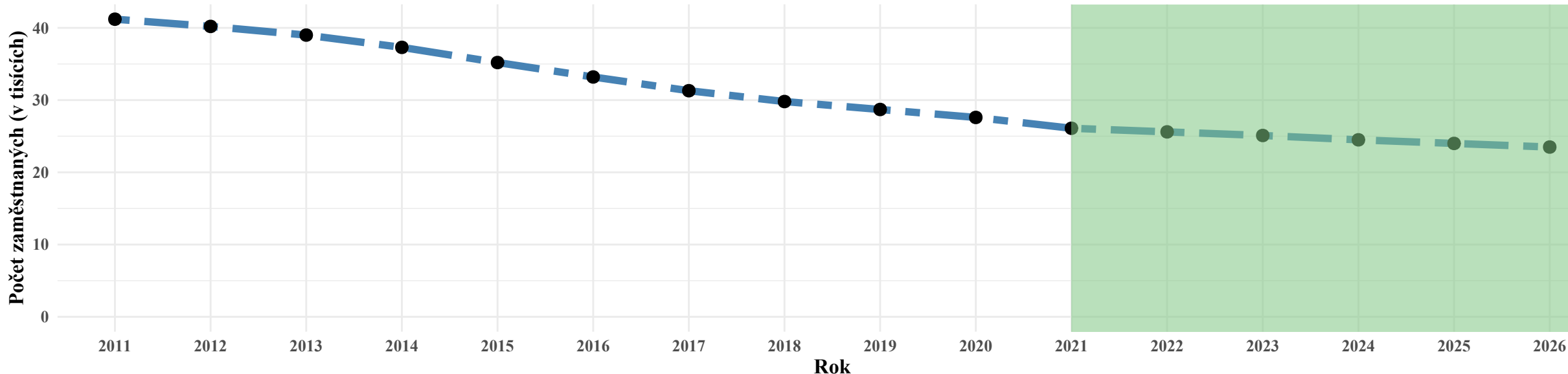
% podíl na odvětvové skupině dle zastoupení pohlaví (rok 2021)



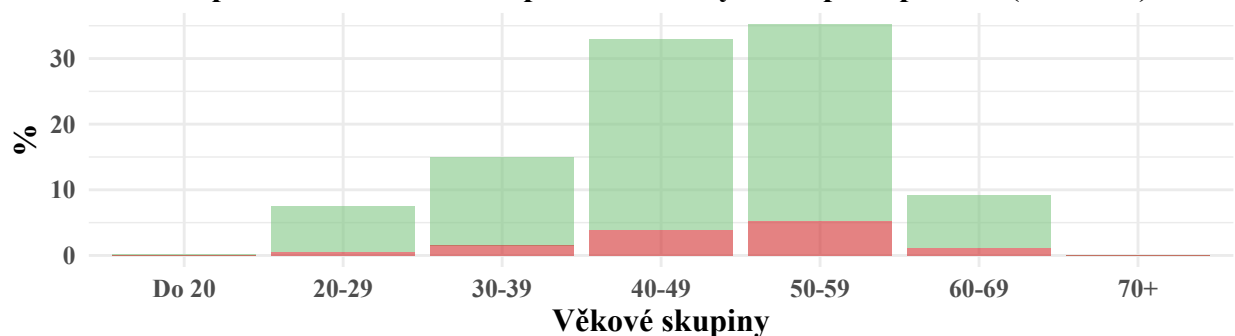
Predikovaná % změna	Absolutní predikovaná změna (v tisících)	Zaměstnanost v roce 2021 (v tisících)	Odhadovaná zaměstnanost v roce 2026 (v tisících)
-3.3	-4.2	126.3	122.1

*Posledních 5 let (v případě prvního grafu) představuje predikovaný počet zaměstnaných.

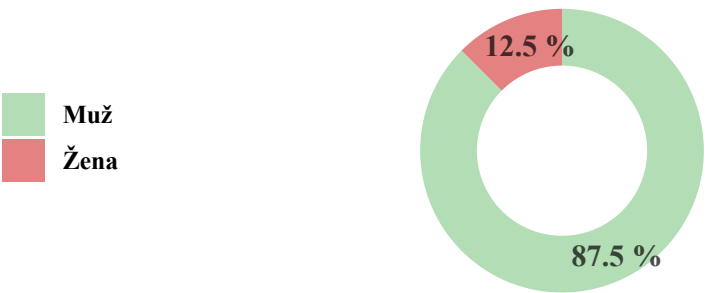
NACE číslo 2
Těžební průmysl



% podíl na odvětvové skupině dle věkových skupin a pohlaví (rok 2021)



% podíl na odvětvové skupině dle zastoupení pohlaví (rok 2021)



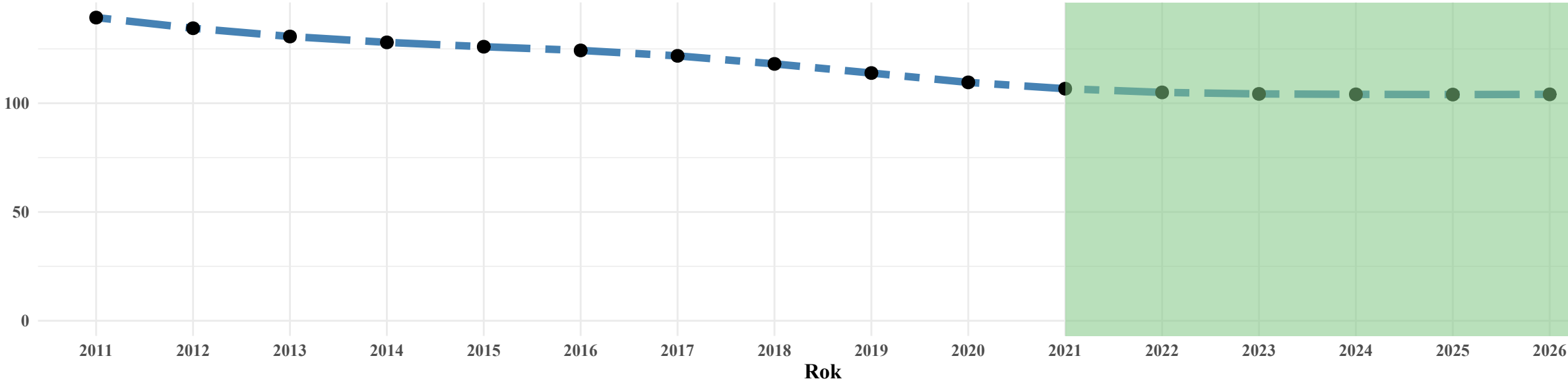
Predikovaná % změna	Absolutní predikovaná změna (v tisících)	Zaměstnanost v roce 2021 (v tisících)	Odhadovaná zaměstnanost v roce 2026 (v tisících)
-10	-2.6	26.1	23.5

*Posledních 5 let (v případě prvního grafu) představuje predikovaný počet zaměstnaných.

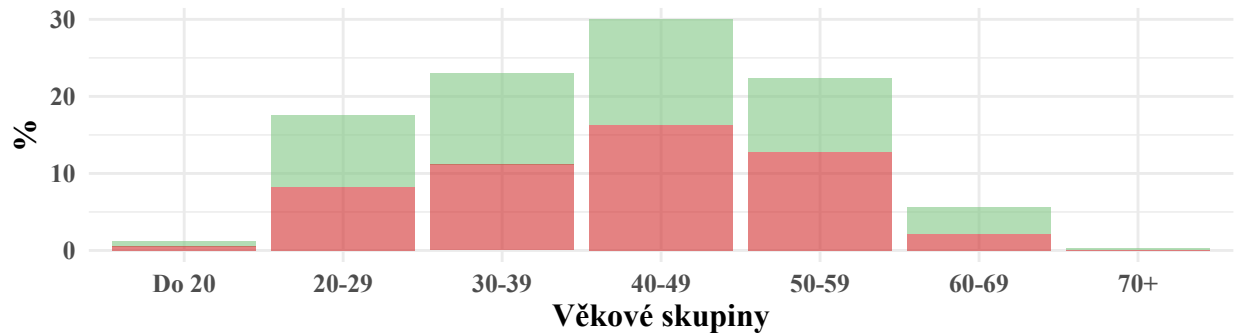
NACE číslo 3

Potravinářský a tabákový průmysl

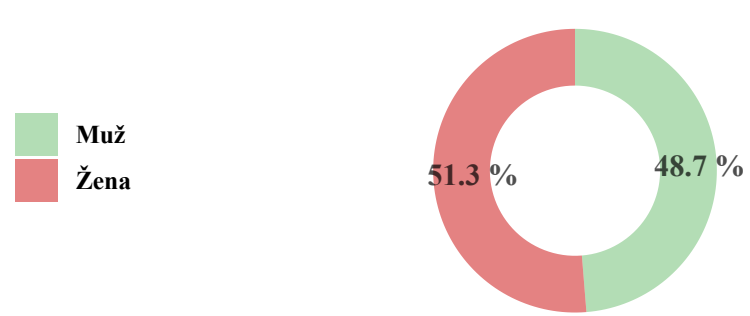
Počet zaměstnaných (v tisících)



% podíl na odvětvové skupině dle věkových skupin a pohlaví (rok 2021)



% podíl na odvětvové skupině dle zastoupení pohlaví (rok 2021)

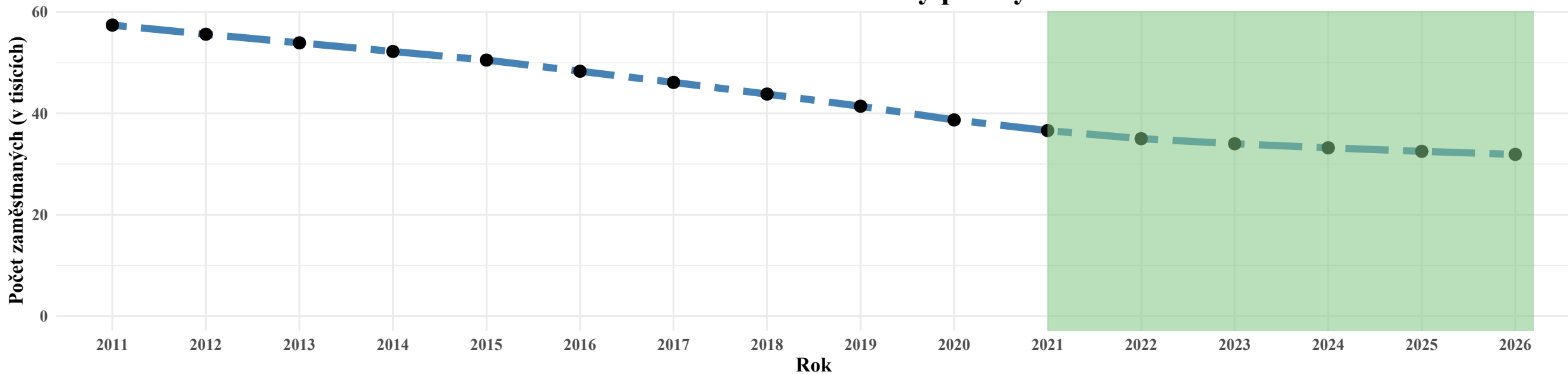


Predikovaná % změna	Absolutní predikovaná změna (v tisících)	Zaměstnanost v roce 2021 (v tisících)	Odhadovaná zaměstnanost v roce 2026 (v tisících)
-2.4	-2.6	106.7	104.1

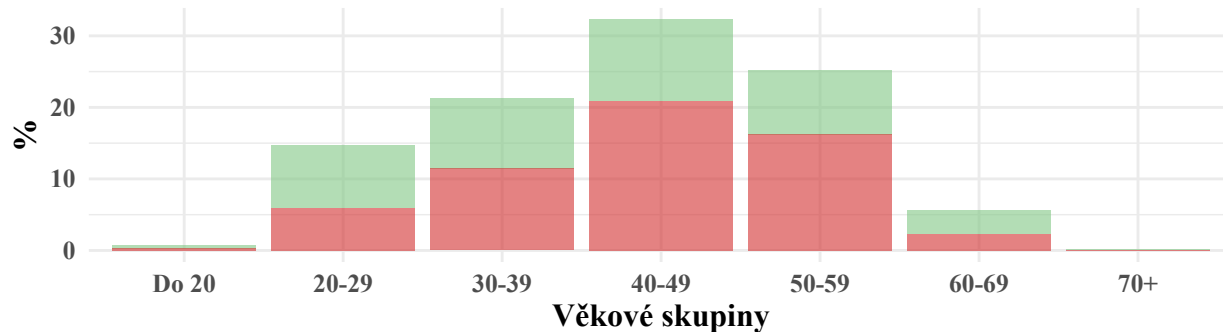
*Posledních 5 let (v případě prvního grafu) představuje predikovaný počet zaměstnaných.

NACE číslo 4

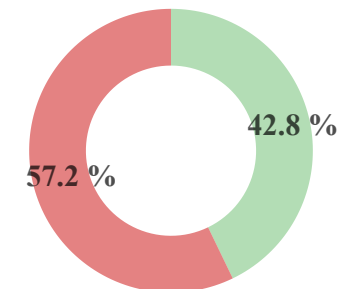
Textilní oděvní a kožedělný průmysl



% podíl na odvětvové skupině dle věkových skupin a pohlaví (rok 2021)



% podíl na odvětvové skupině dle zastoupení pohlaví (rok 2021)

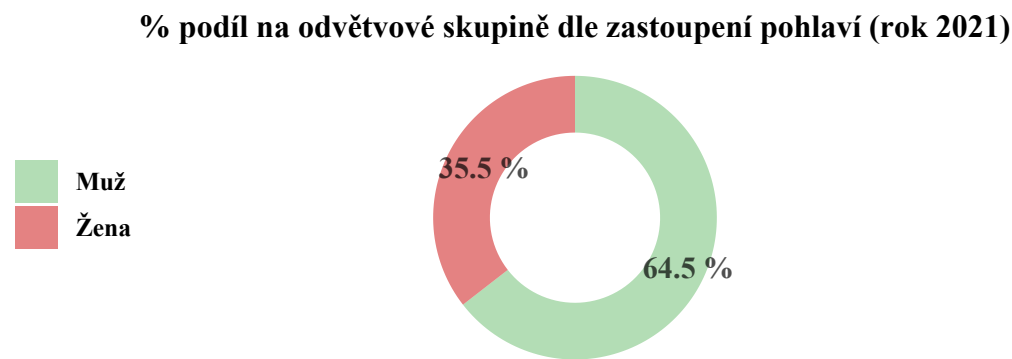
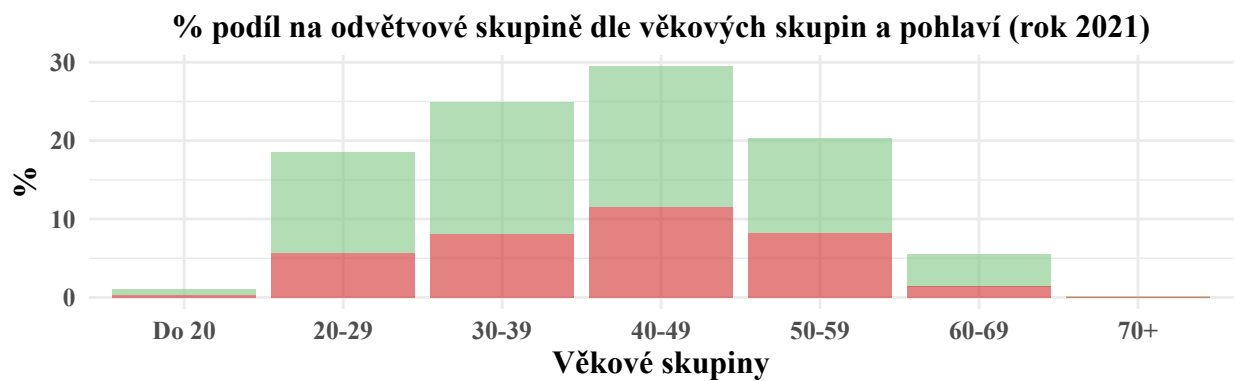
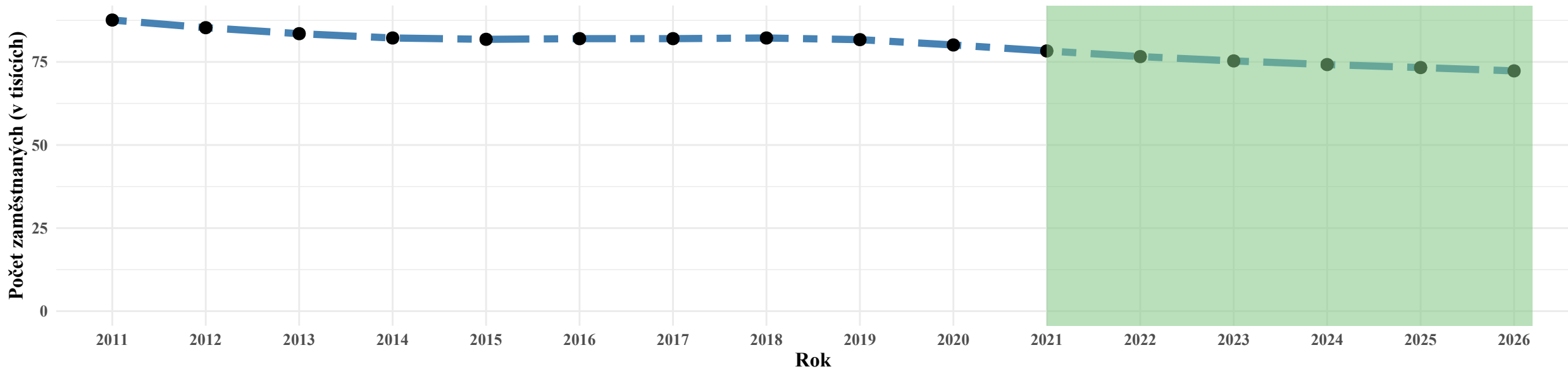


Predikovaná % změna	Absolutní predikovaná změna (v tisících)	Zaměstnanost v roce 2021 (v tisících)	Odhadovaná zaměstnanost v roce 2026 (v tisících)
-12.8	-4.7	36.6	31.9

*Posledních 5 let (v případě prvního grafu) představuje predikovaný počet zaměstnaných.

NACE číslo 5

Dřezozpracující, papírenský a tiskárenský průmysl

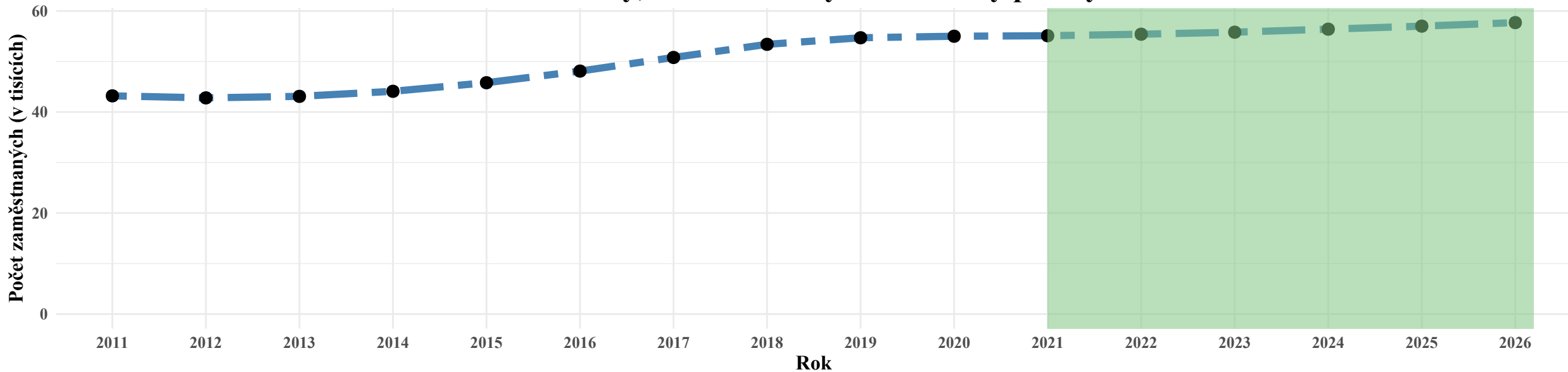


Predikovaná % změna	Absolutní predikovaná změna (v tisících)	Zaměstnanost v roce 2021 (v tisících)	Odhadovaná zaměstnanost v roce 2026 (v tisících)
-7.7	-6	78.3	72.3

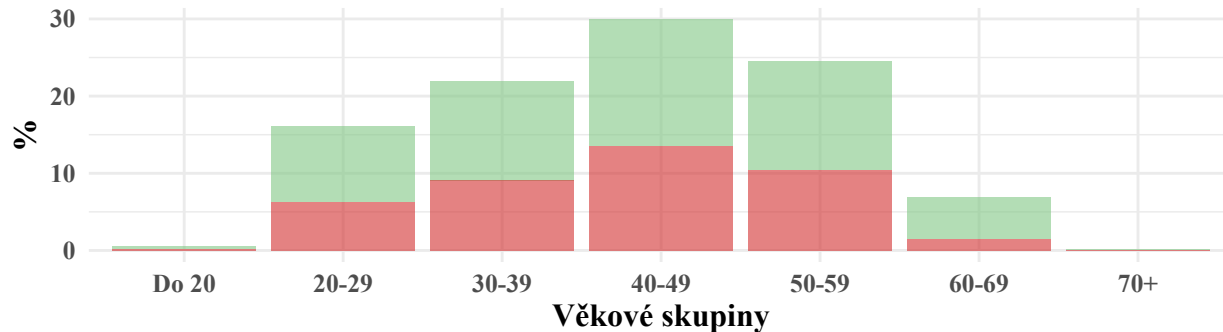
*Posledních 5 let (v případě prvního grafu) představuje predikovaný počet zaměstnaných.

NACE číslo 6

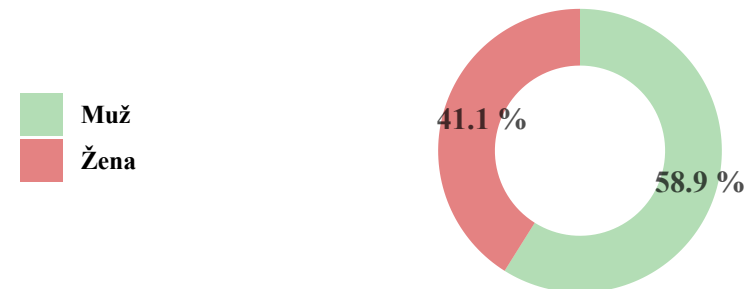
Chemický, farmaceutický a rafinérský průmysl



% podíl na odvětvové skupině dle věkových skupin a pohlaví (rok 2021)



% podíl na odvětvové skupině dle zastoupení pohlaví (rok 2021)

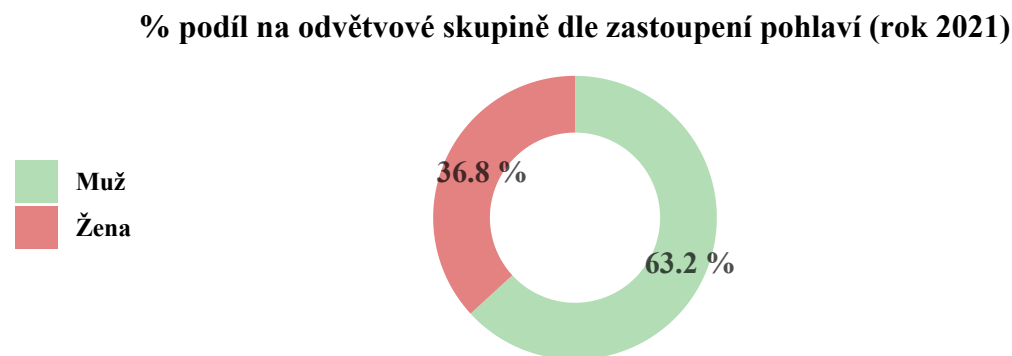
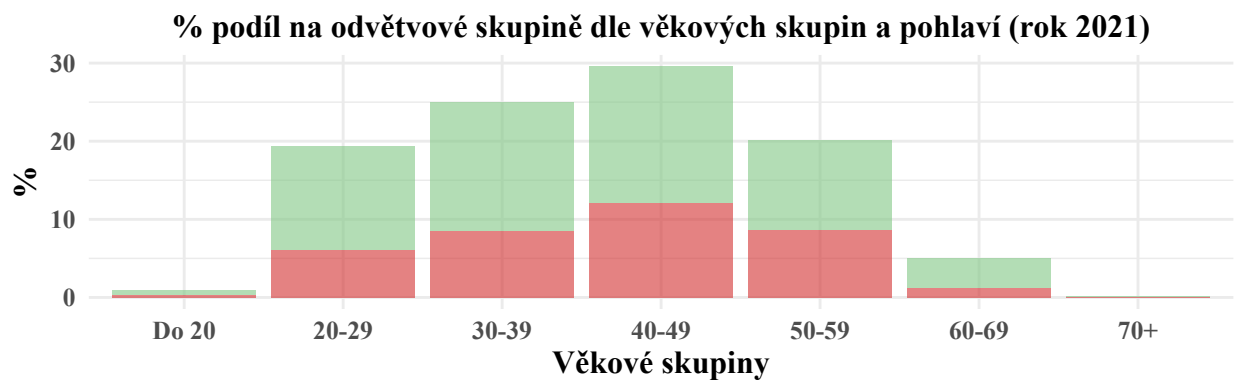
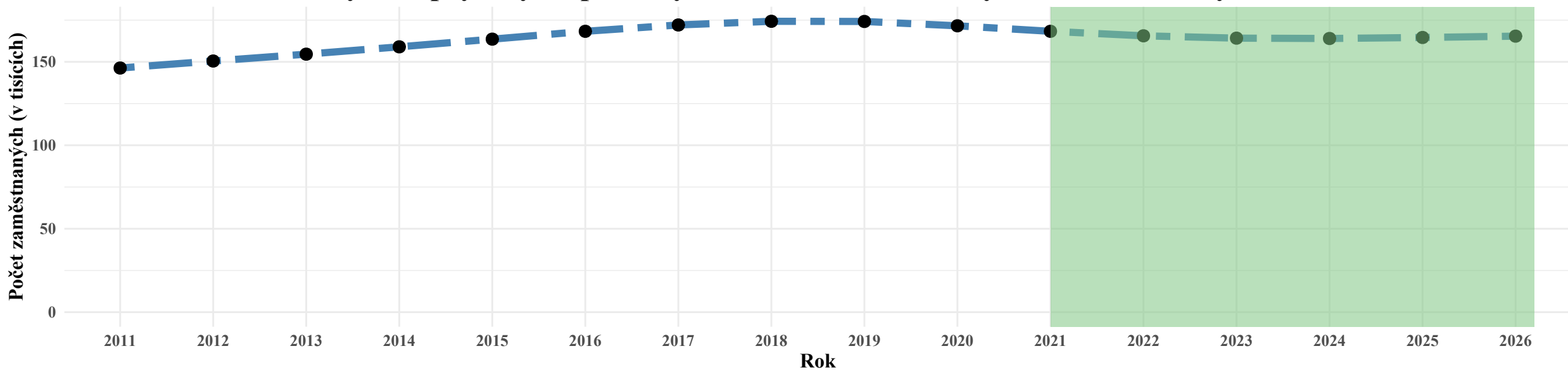


Predikovaná % změna	Absolutní predikovaná změna (v tisících)	Zaměstnanost v roce 2021 (v tisících)	Odhadovaná zaměstnanost v roce 2026 (v tisících)
4.7	2.6	55.1	57.7

*Posledních 5 let (v případě prvního grafu) představuje predikovaný počet zaměstnaných.

NACE číslo 7

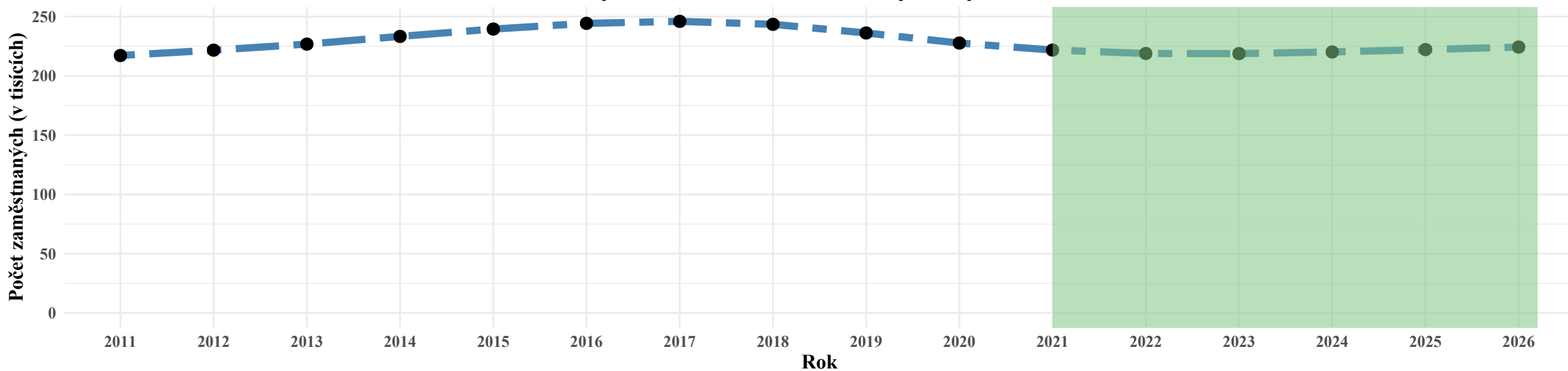
Výroba pryžových, plastových a ostatních nekovových minerálních výrobků



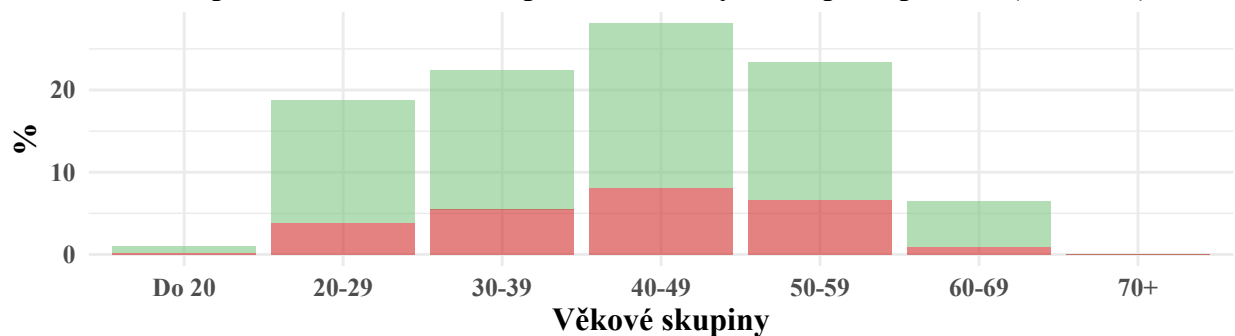
Predikovaná % změna	Absolutní predikovaná změna (v tisících)	Zaměstnanost v roce 2021 (v tisících)	Odhadovaná zaměstnanost v roce 2026 (v tisících)
-1.7	-2.9	168.3	165.4

*Posledních 5 let (v případě prvního grafu) představuje predikovaný počet zaměstnaných.

NACE číslo 8
Výroba kovů a kovodělných výrobků



% podíl na odvětvové skupině dle věkových skupin a pohlaví (rok 2021)



% podíl na odvětvové skupině dle zastoupení pohlaví (rok 2021)



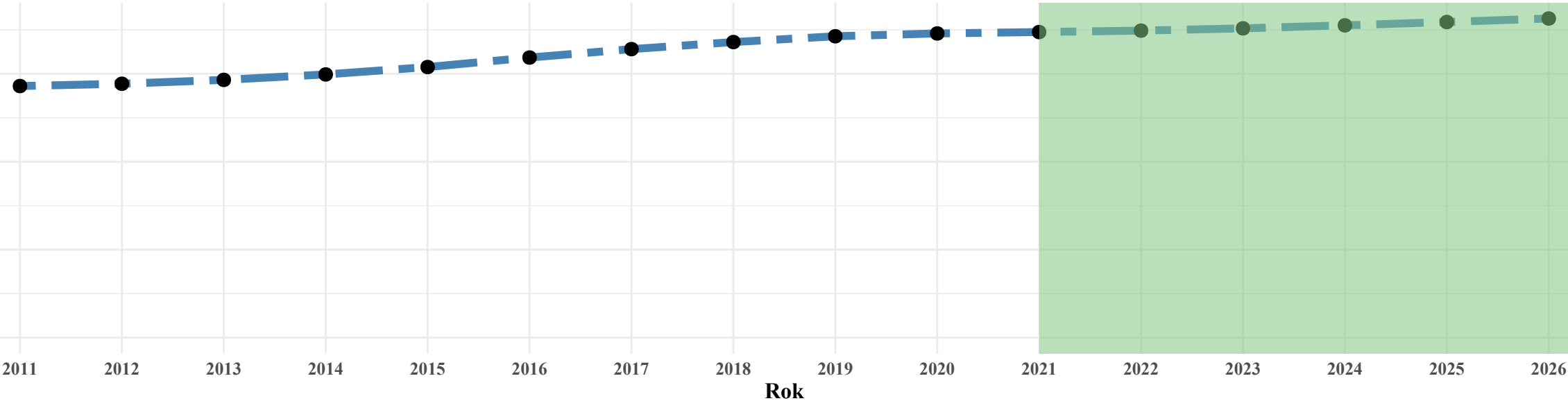
Predikovaná % změna	Absolutní predikovaná změna (v tisících)	Zaměstnanost v roce 2021 (v tisících)	Odhadovaná zaměstnanost v roce 2026 (v tisících)
1.1	2.5	221.8	224.3

*Posledních 5 let (v případě prvního grafu) představuje predikovaný počet zaměstnaných.

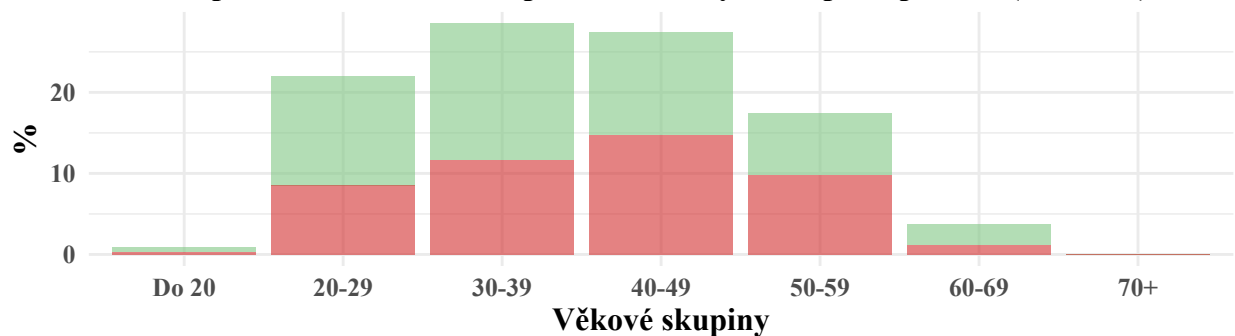
NACE číslo 9

Výroba elektrických a optických přístrojů

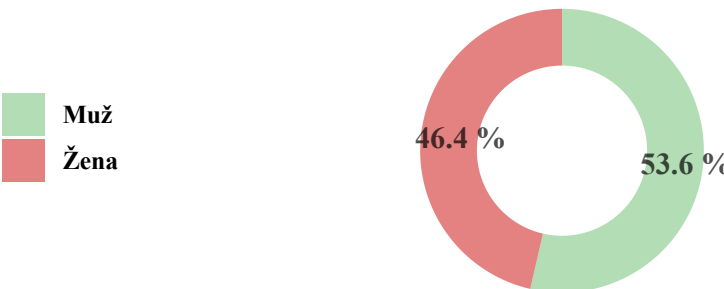
Počet zaměstnaných (v tisících)



% podíl na odvětvové skupině dle věkových skupin a pohlaví (rok 2021)



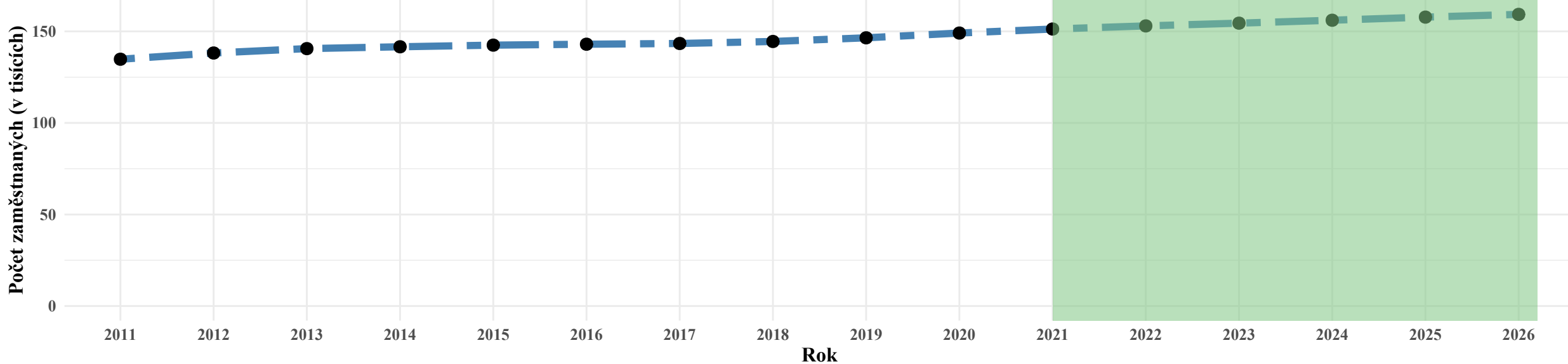
% podíl na odvětvové skupině dle zastoupení pohlaví (rok 2021)



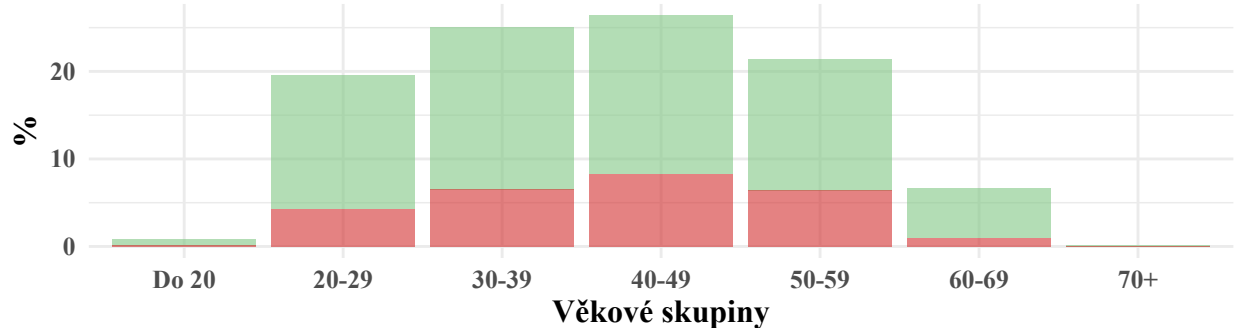
Predikovaná % změna	Absolutní predikovaná změna (v tisících)	Zaměstnanost v roce 2021 (v tisících)	Odhadovaná zaměstnanost v roce 2026 (v tisících)
4.4	7.7	173.7	181.4

*Posledních 5 let (v případě prvního grafu) představuje predikovaný počet zaměstnaných.

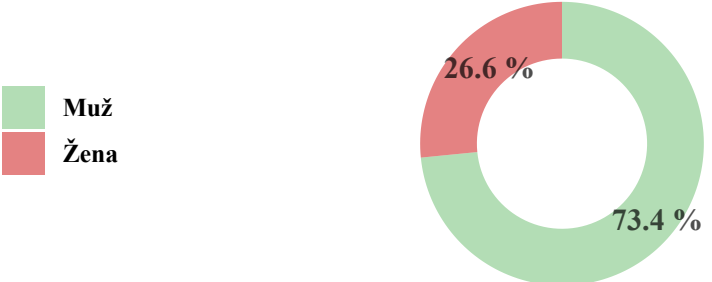
NACE číslo 10
Výroba strojů a zařízení



% podíl na odvětvové skupině dle věkových skupin a pohlaví (rok 2021)



% podíl na odvětvové skupině dle zastoupení pohlaví (rok 2021)



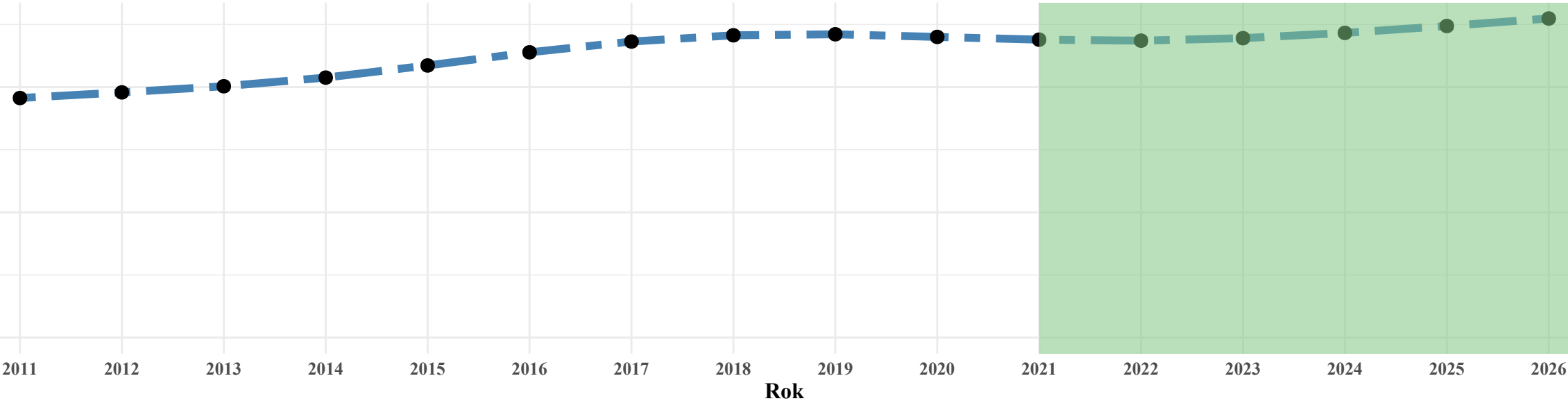
Predikovaná % změna	Absolutní predikovaná změna (v tisících)	Zaměstnanost v roce 2021 (v tisících)	Odhadovaná zaměstnanost v roce 2026 (v tisících)
5.3	8	151.3	159.3

*Posledních 5 let (v případě prvního grafu) představuje predikovaný počet zaměstnaných.

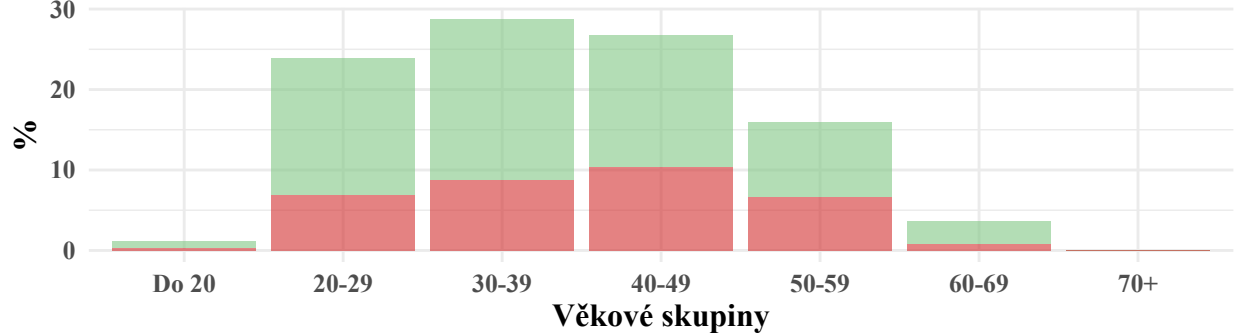
NACE číslo 11

Výroba dopravních prostředků

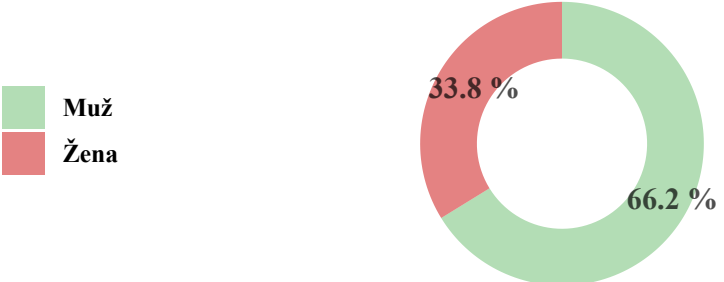
Počet zaměstnaných (v tisících)



% podíl na odvětvové skupině dle věkových skupin a pohlaví (rok 2021)



% podíl na odvětvové skupině dle zastoupení pohlaví (rok 2021)



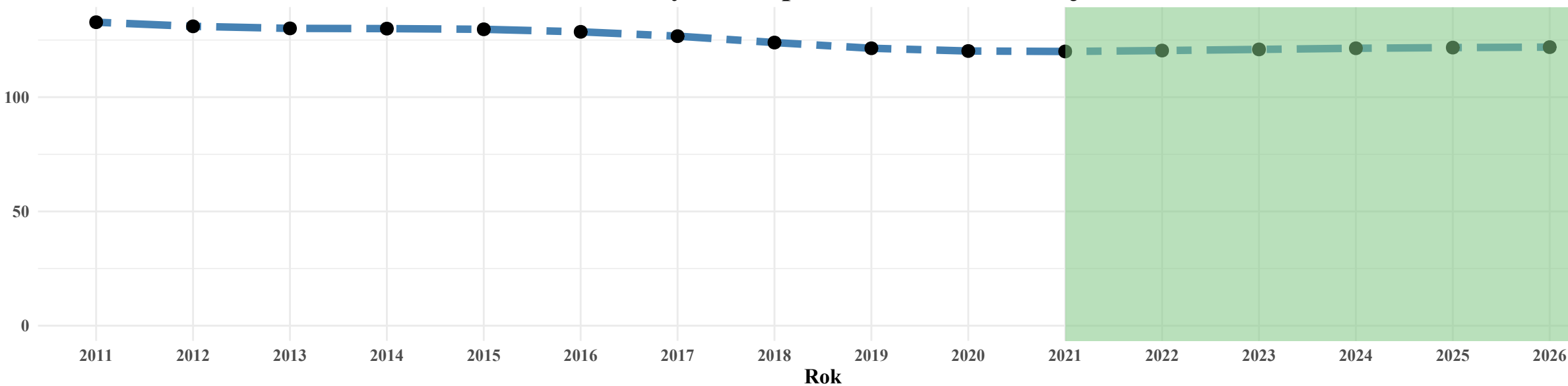
Predikovaná % změna	Absolutní predikovaná změna (v tisících)	Zaměstnanost v roce 2021 (v tisících)	Odhadovaná zaměstnanost v roce 2026 (v tisících)
7.1	16.9	237.9	254.8

*Posledních 5 let (v případě prvního grafu) představuje predikovaný počet zaměstnaných.

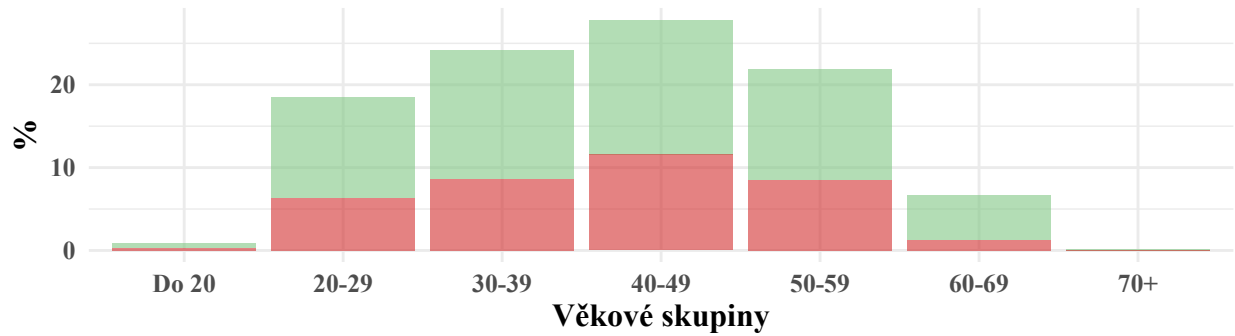
NACE číslo 12

Ostatní výroba, oprava a instalace strojů

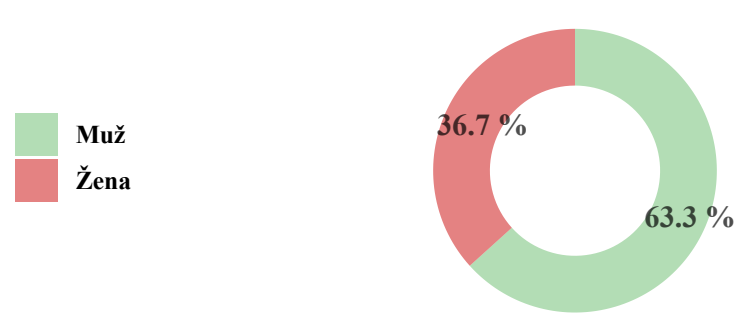
Počet zaměstnaných (v tisících)



% podíl na odvětvové skupině dle věkových skupin a pohlaví (rok 2021)



% podíl na odvětvové skupině dle zastoupení pohlaví (rok 2021)

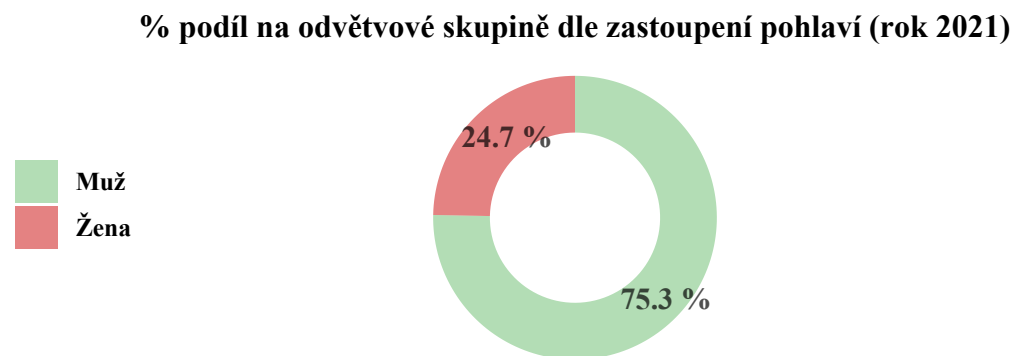
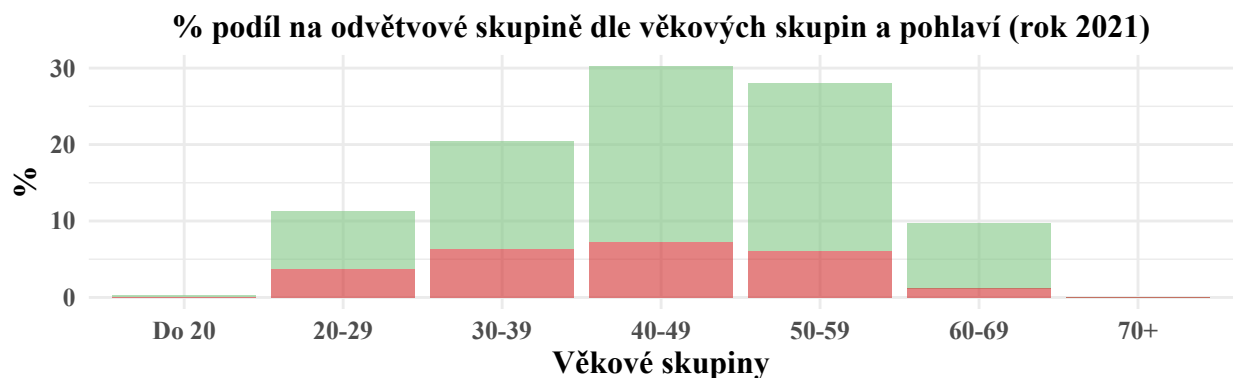
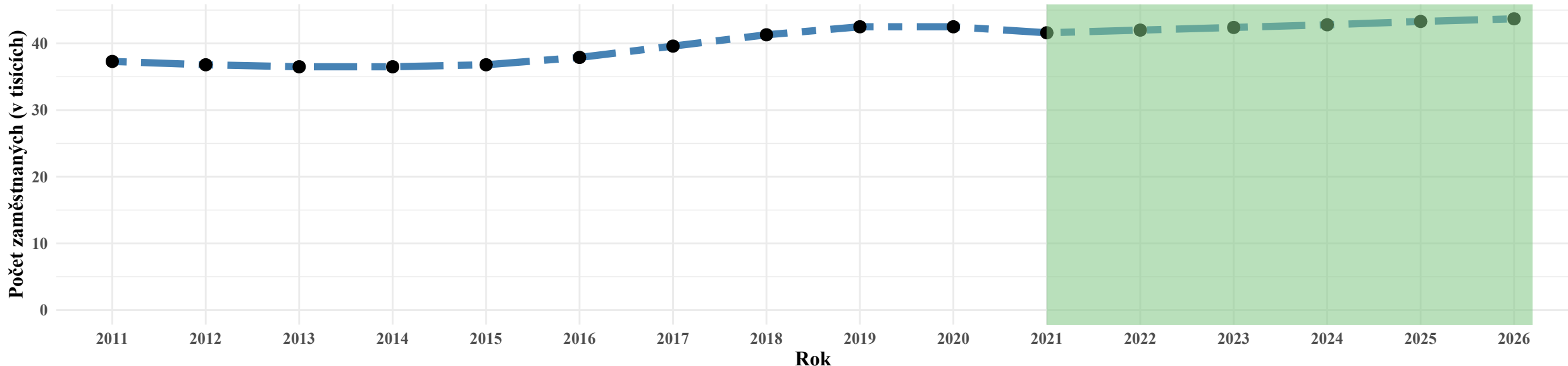


Predikovaná % změna	Absolutní predikovaná změna (v tisících)	Zaměstnanost v roce 2021 (v tisících)	Odhadovaná zaměstnanost v roce 2026 (v tisících)
1.6	1.9	120	121.9

*Posledních 5 let (v případě prvního grafu) představuje predikovaný počet zaměstnaných.

NACE číslo 13

Dodávka elektřiny, plynu, páry a studeného vzduchu

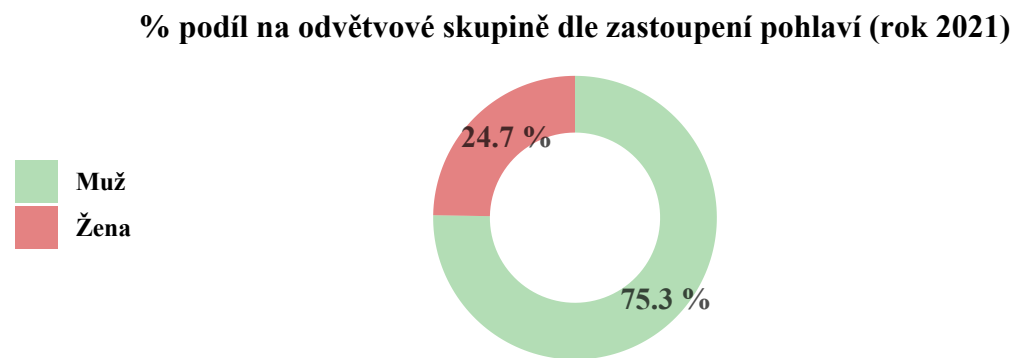
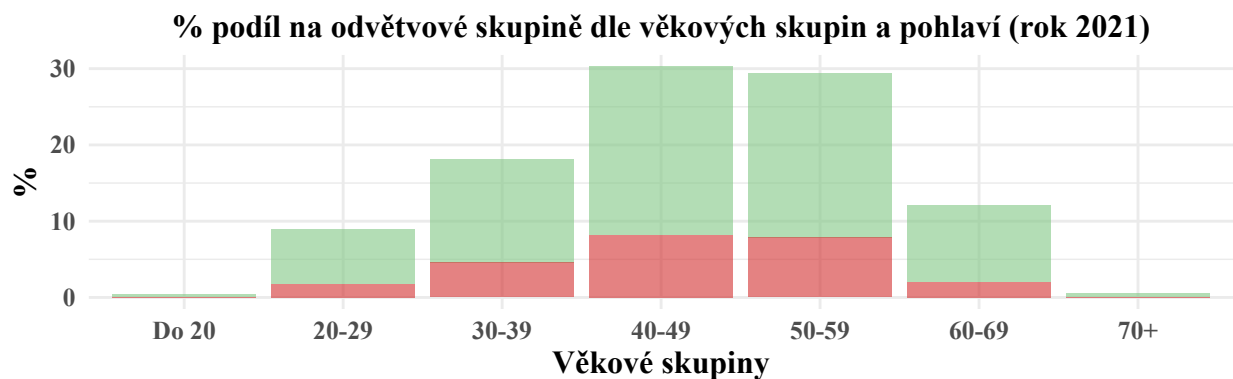
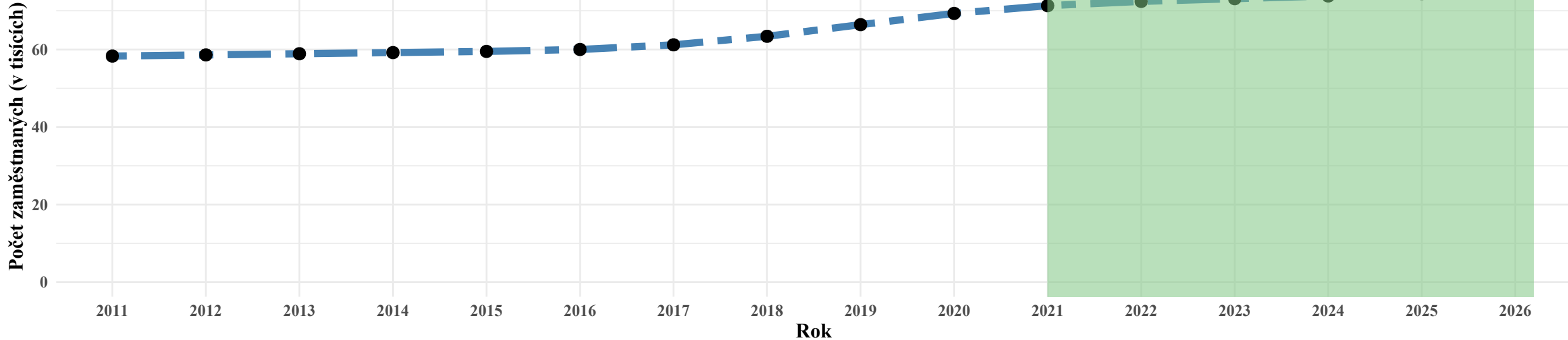


Predikovaná % změna	Absolutní predikovaná změna (v tisících)	Zaměstnanost v roce 2021 (v tisících)	Odhadovaná zaměstnanost v roce 2026 (v tisících)
5	2.1	41.6	43.7

*Posledních 5 let (v případě prvního grafu) představuje predikovaný počet zaměstnaných.

NACE číslo 14

Dodávka vody, čištění a odvod odpadových vod, odpady a služby odstraňování odpadů

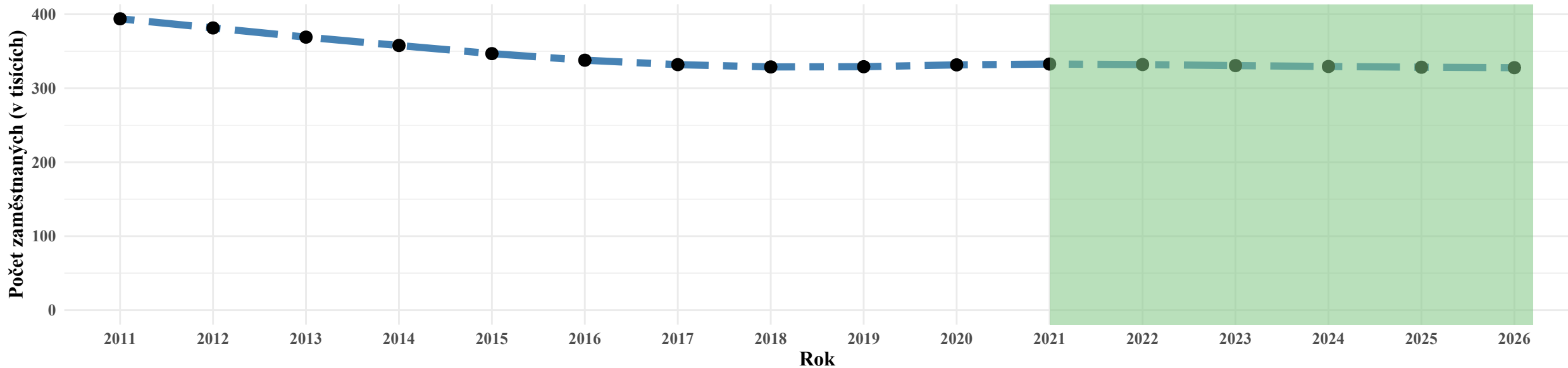


Predikovaná % změna	Absolutní predikovaná změna (v tisících)	Zaměstnanost v roce 2021 (v tisících)	Odhadovaná zaměstnanost v roce 2026 (v tisících)
5.3	3.8	71.3	75.1

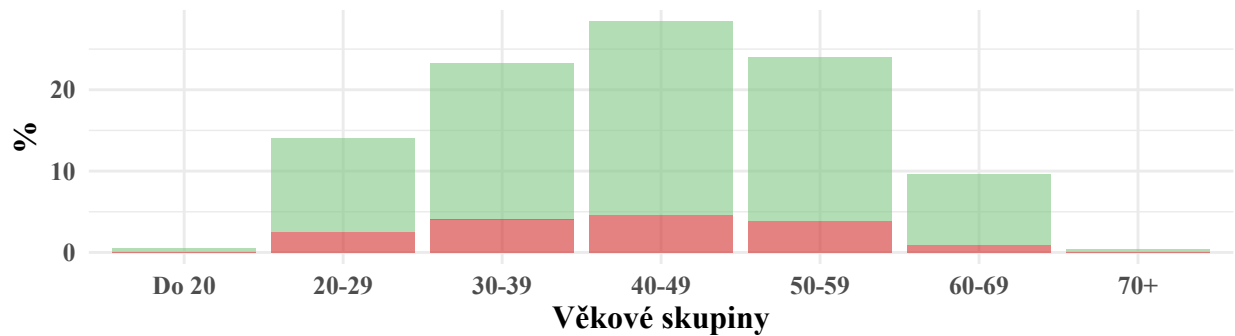
*Posledních 5 let (v případě prvního grafu) představuje predikovaný počet zaměstnaných.

NACE číslo 15

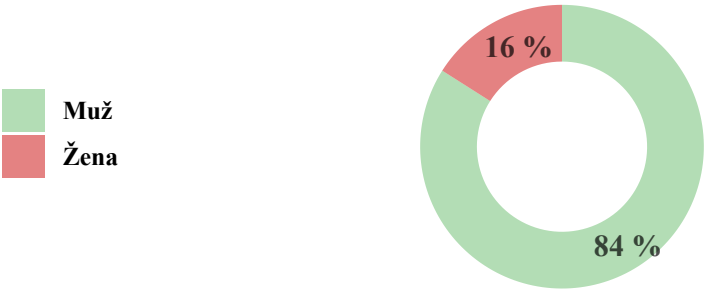
Stavebnictví



% podíl na odvětvové skupině dle věkových skupin a pohlaví (rok 2021)



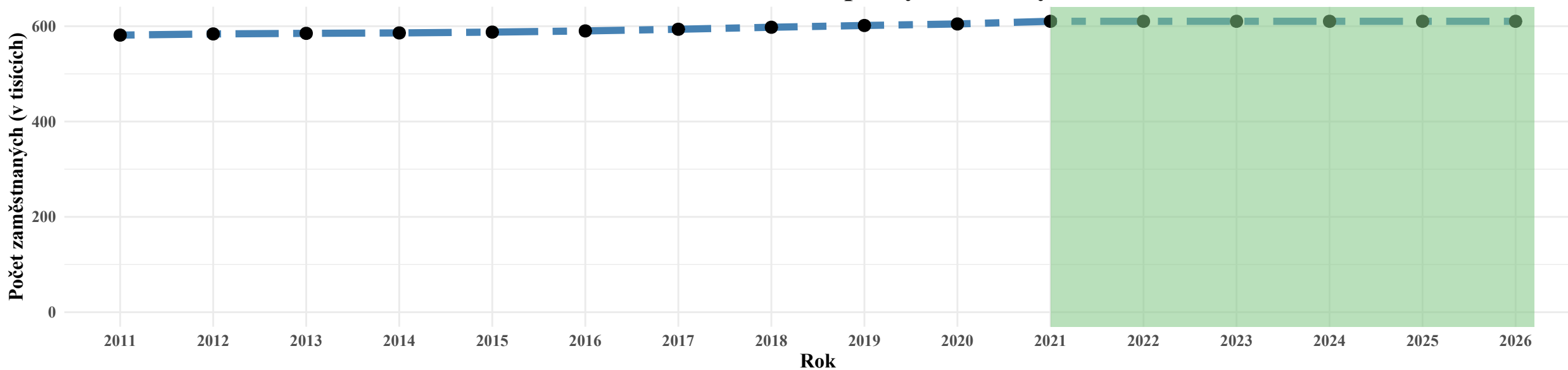
% podíl na odvětvové skupině dle zastoupení pohlaví (rok 2021)



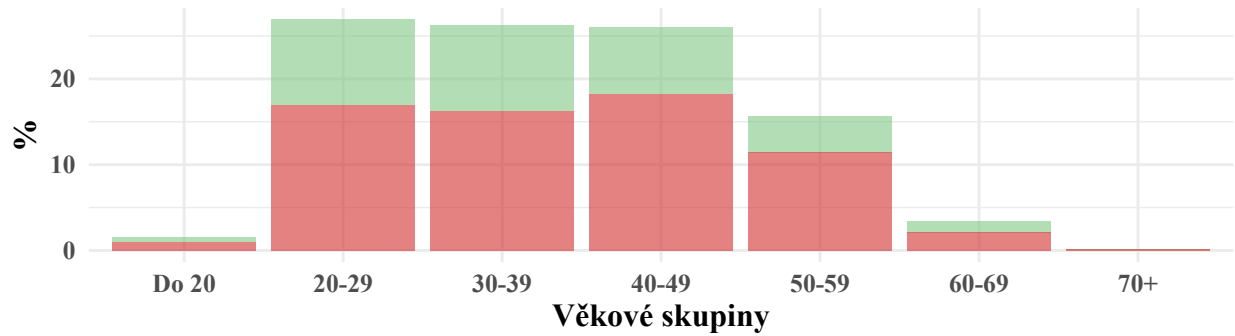
Predikovaná % změna	Absolutní predikovaná změna (v tisících)	Zaměstnanost v roce 2021 (v tisících)	Odhadovaná zaměstnanost v roce 2026 (v tisících)
-1.5	-4.9	332.7	327.8

*Posledních 5 let (v případě prvního grafu) představuje predikovaný počet zaměstnaných.

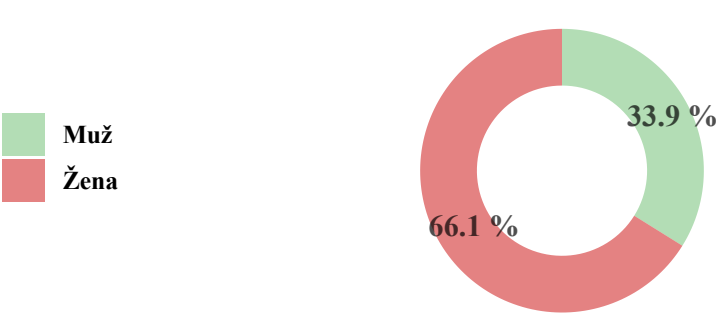
NACE číslo 16
Velkoobchod, maloobchod a opravy motorových vozidel



% podíl na odvětvové skupině dle věkových skupin a pohlaví (rok 2021)



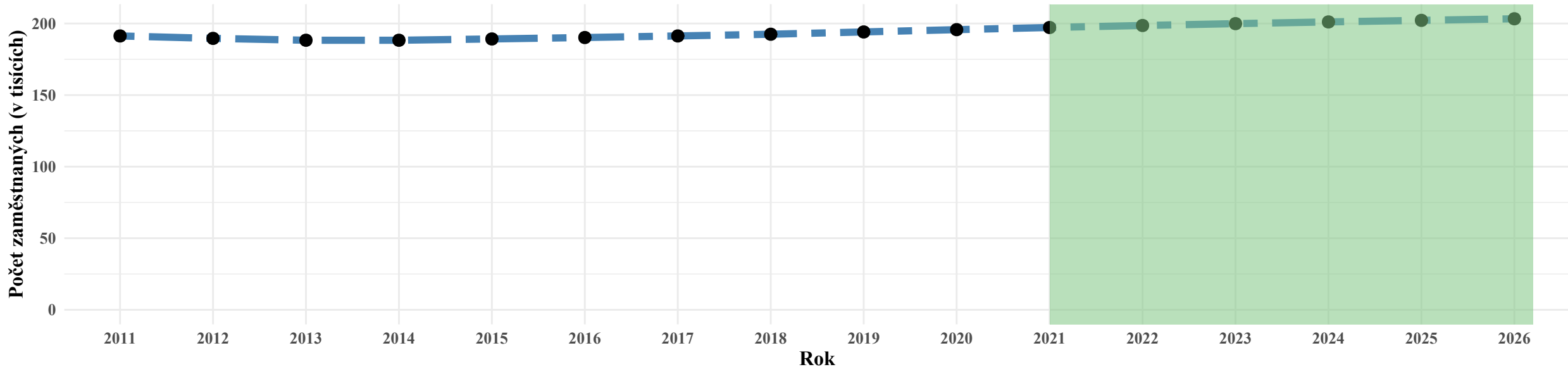
% podíl na odvětvové skupině dle zastoupení pohlaví (rok 2021)



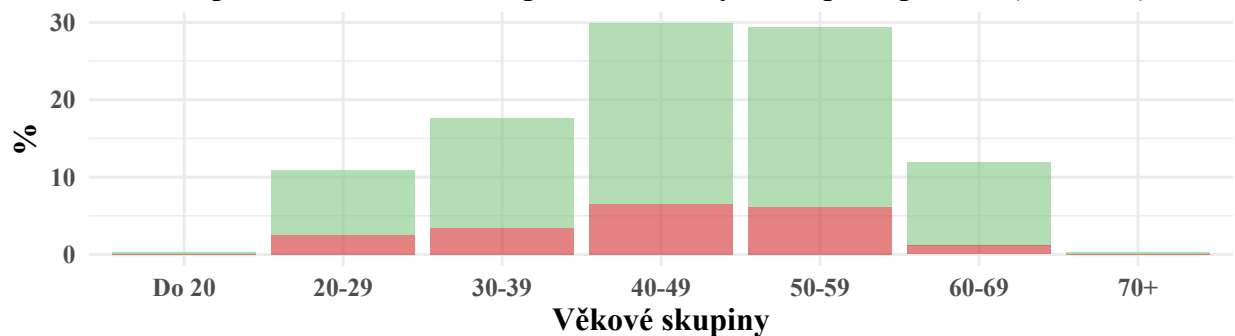
Predikovaná % změna	Absolutní predikovaná změna (v tisících)	Zaměstnanost v roce 2021 (v tisících)	Odhadovaná zaměstnanost v roce 2026 (v tisících)
0	0	610.3	610.3

*Posledních 5 let (v případě prvního grafu) představuje predikovaný počet zaměstnaných.

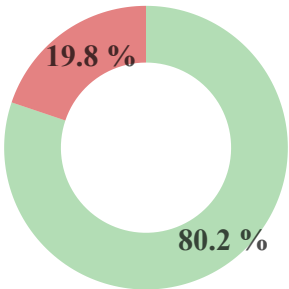
NACE číslo 17
Doprava



% podíl na odvětvové skupině dle věkových skupin a pohlaví (rok 2021)



% podíl na odvětvové skupině dle zastoupení pohlaví (rok 2021)

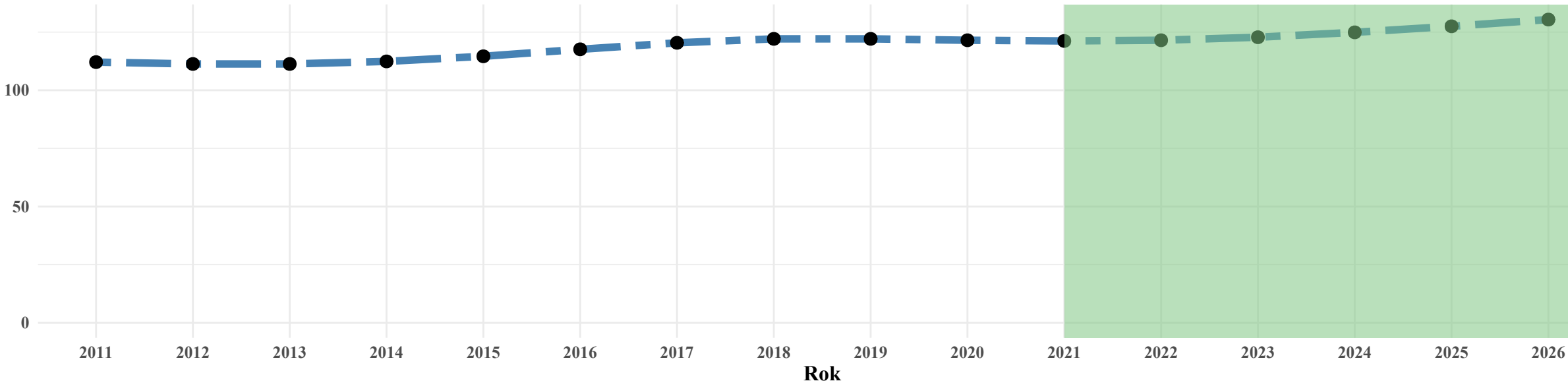


Predikovaná % změna	Absolutní predikovaná změna (v tisících)	Zaměstnanost v roce 2021 (v tisících)	Odhadovaná zaměstnanost v roce 2026 (v tisících)
3.1	6.1	197.2	203.3

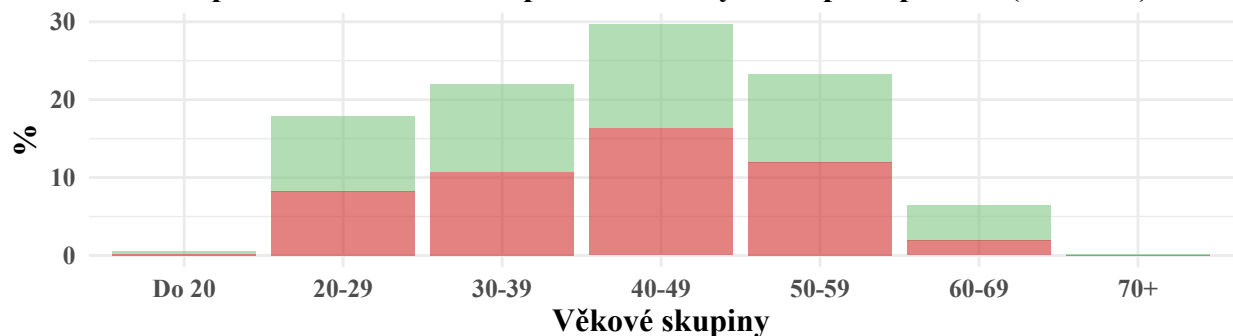
*Posledních 5 let (v případě prvního grafu) představuje predikovaný počet zaměstnaných.

NACE číslo 18
Skladování a pošta

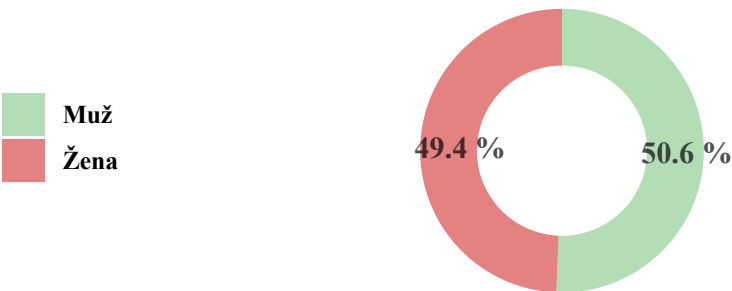
Počet zaměstnaných (v tisících)



% podíl na odvětvové skupině dle věkových skupin a pohlaví (rok 2021)



% podíl na odvětvové skupině dle zastoupení pohlaví (rok 2021)



Predikovaná % změna	Absolutní predikovaná změna (v tisících)	Zaměstnanost v roce 2021 (v tisících)	Odhadovaná zaměstnanost v roce 2026 (v tisících)
7.6	9.2	121.2	130.4

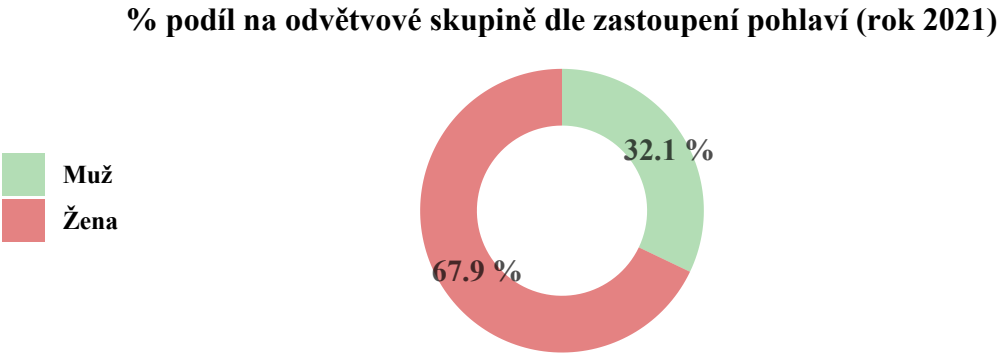
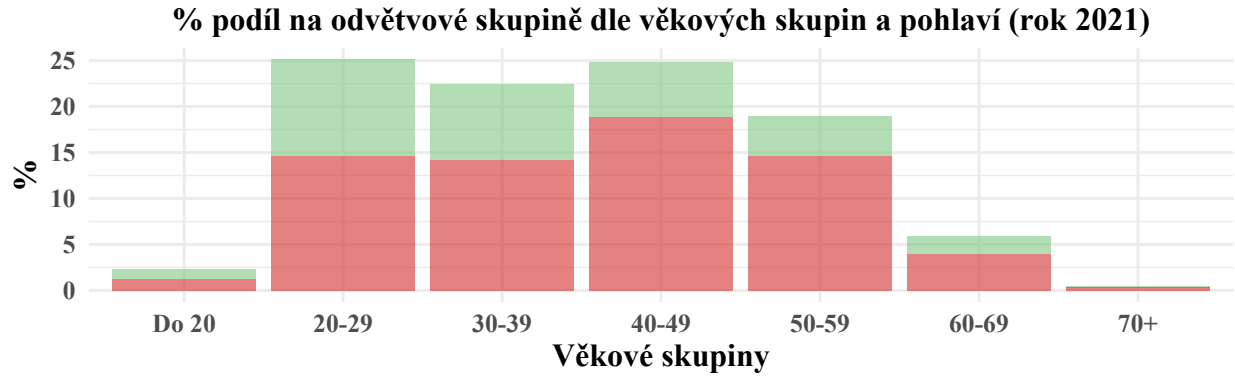
*Posledních 5 let (v případě prvního grafu) představuje predikovaný počet zaměstnaných.

NACE číslo 19

Ubytování, stravování a pohostinství

Počet zaměstnaných (v tisících)

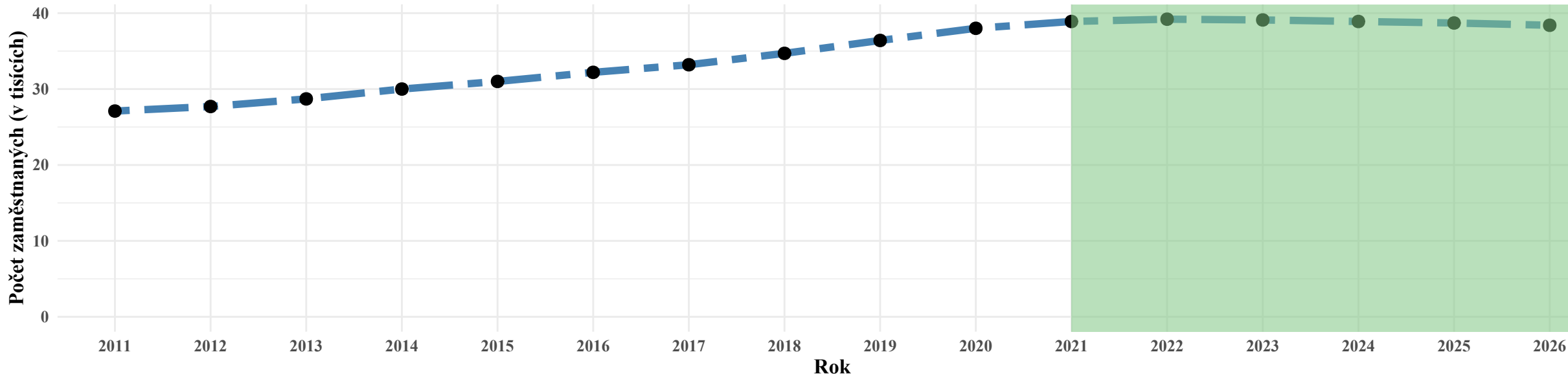
Rok



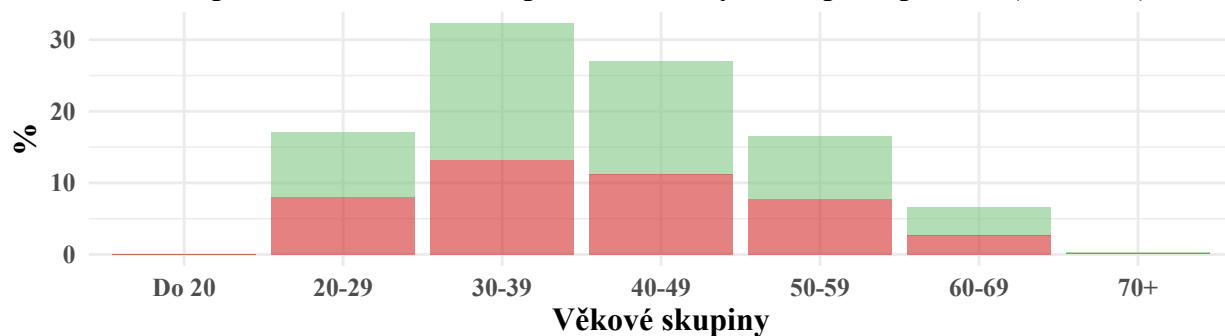
Predikovaná % změna	Absolutní predikovaná změna (v tisících)	Zaměstnanost v roce 2021 (v tisících)	Odhadovaná zaměstnanost v roce 2026 (v tisících)
-5	-5	100.6	95.6

*Posledních 5 let (v případě prvního grafu) představuje predikovaný počet zaměstnaných.

NACE číslo 20 Vydavatelské a mediální činnosti



% podíl na odvětvové skupině dle věkových skupin a pohlaví (rok 2021)



% podíl na odvětvové skupině dle zastoupení pohlaví (rok 2021)

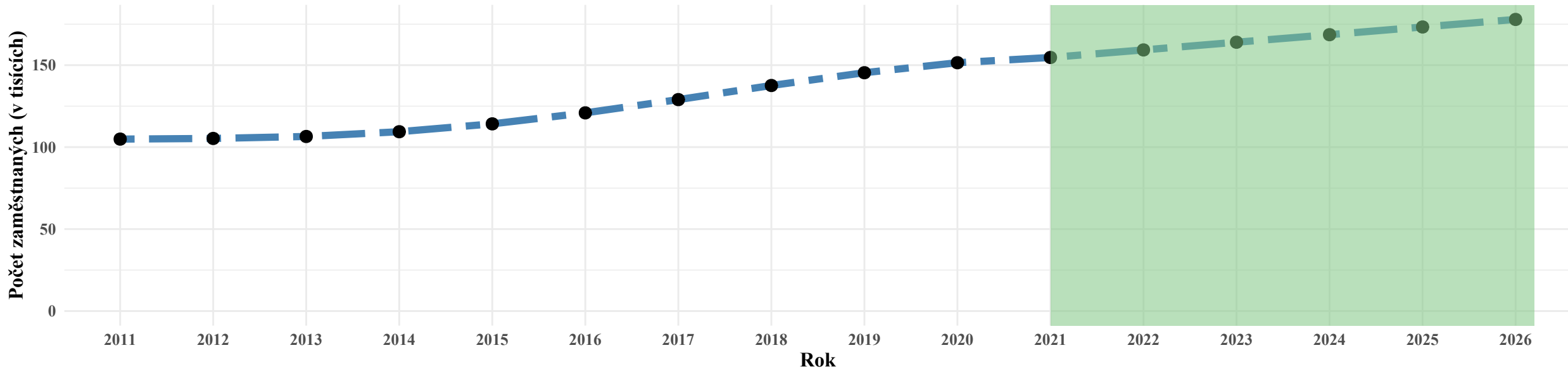


Predikovaná % změna	Absolutní predikovaná změna (v tisících)	Zaměstnanost v roce 2021 (v tisících)	Odhadovaná zaměstnanost v roce 2026 (v tisících)
-1.3	-0.5	38.9	38.4

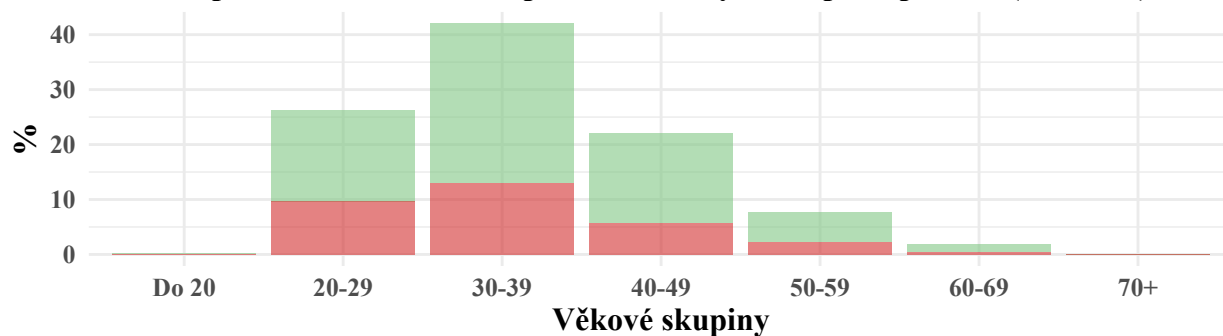
*Posledních 5 let (v případě prvního grafu) představuje predikovaný počet zaměstnaných.

NACE číslo 21

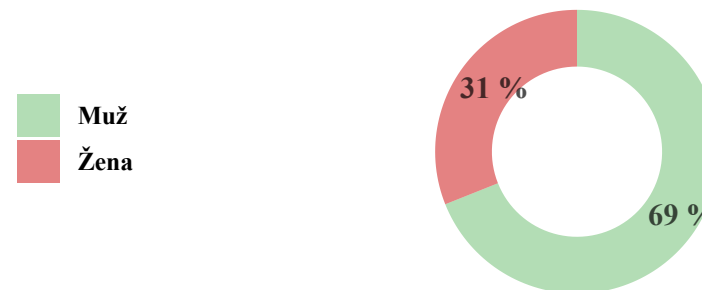
Informační technologie a činnosti



% podíl na odvětvové skupině dle věkových skupin a pohlaví (rok 2021)



% podíl na odvětvové skupině dle zastoupení pohlaví (rok 2021)

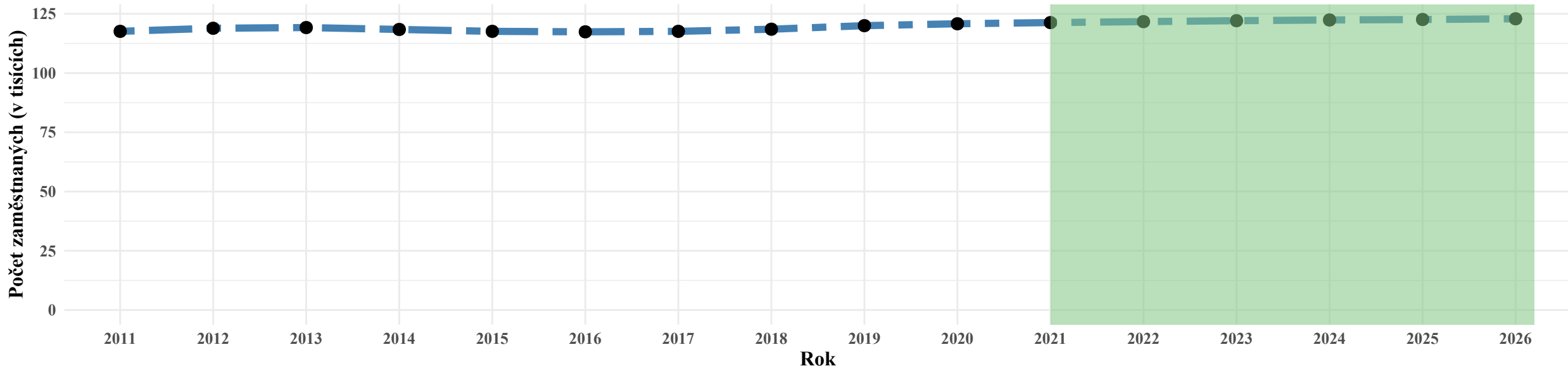


Predikovaná % změna	Absolutní predikovaná změna (v tisících)	Zaměstnanost v roce 2021 (v tisících)	Odhadovaná zaměstnanost v roce 2026 (v tisících)
15	23.2	154.7	177.9

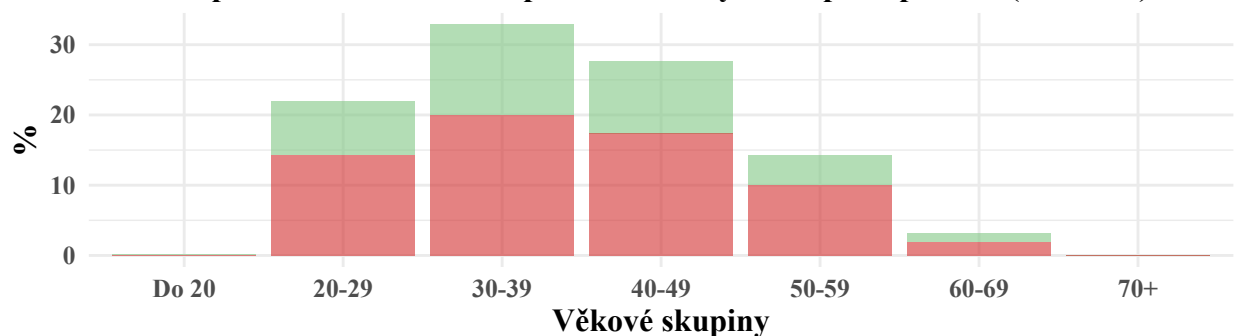
*Posledních 5 let (v případě prvního grafu) představuje predikovaný počet zaměstnaných.

NACE číslo 22

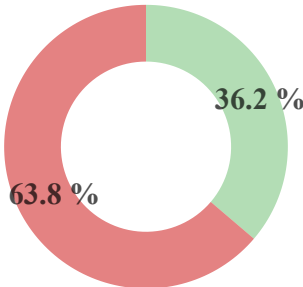
Peněžnictví a pojišťovnictví



% podíl na odvětvové skupině dle věkových skupin a pohlaví (rok 2021)



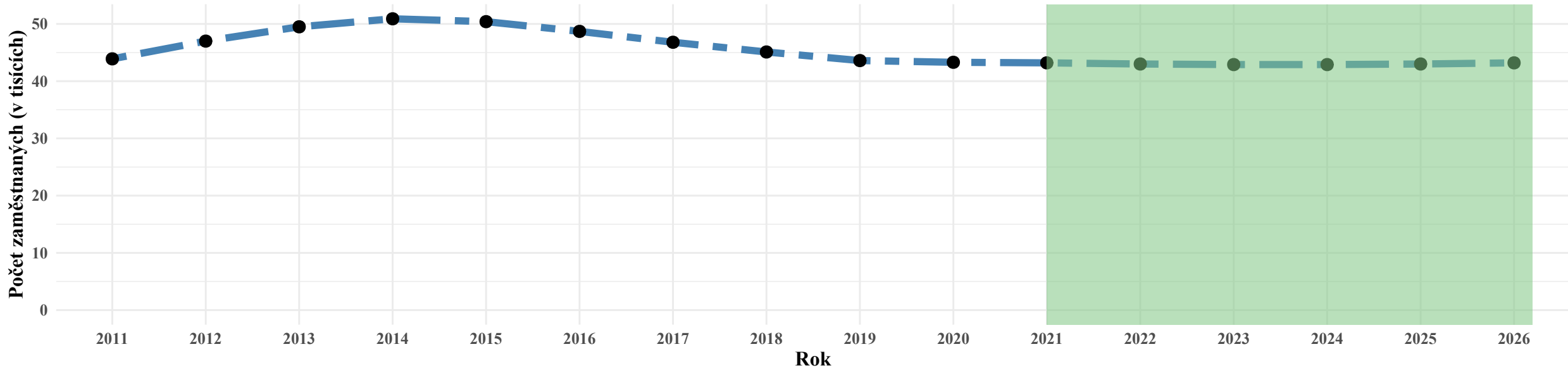
% podíl na odvětvové skupině dle zastoupení pohlaví (rok 2021)



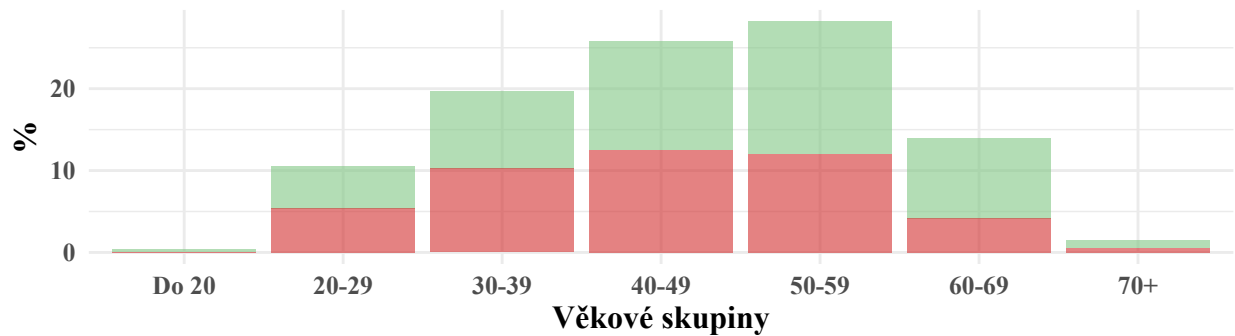
Predikovaná % změna	Absolutní predikovaná změna (v tisících)	Zaměstnanost v roce 2021 (v tisících)	Odhadovaná zaměstnanost v roce 2026 (v tisících)
1.3	1.6	121.3	122.9

*Posledních 5 let (v případě prvního grafu) představuje predikovaný počet zaměstnaných.

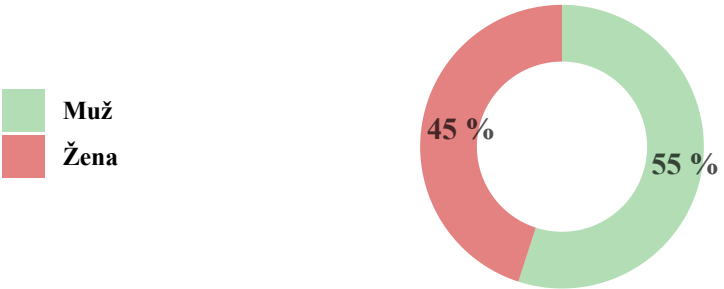
NACE číslo 23
Činnosti v oblasti nemovitostí



% podíl na odvětvové skupině dle věkových skupin a pohlaví (rok 2021)



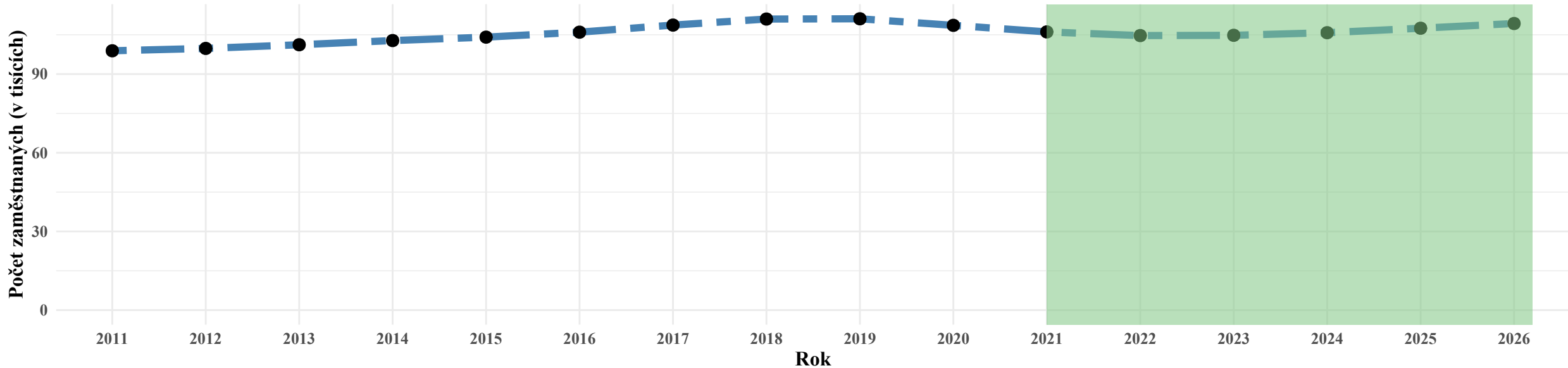
% podíl na odvětvové skupině dle zastoupení pohlaví (rok 2021)



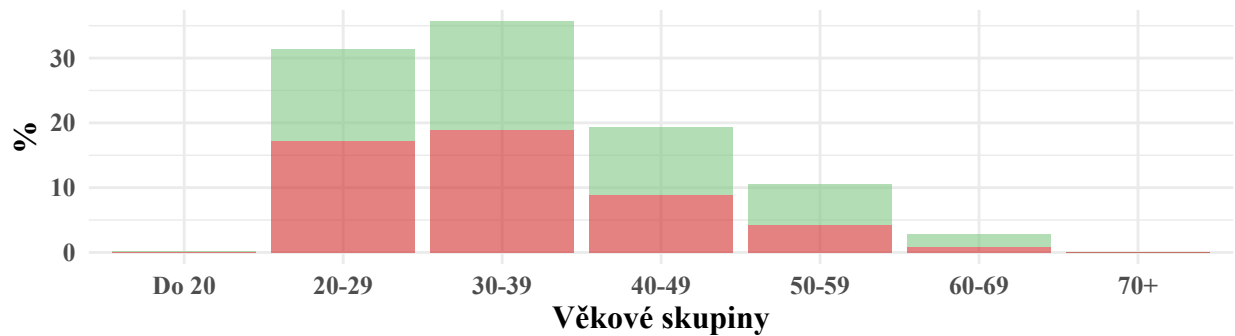
Predikovaná % změna	Absolutní predikovaná změna (v tisících)	Zaměstnanost v roce 2021 (v tisících)	Odhadovaná zaměstnanost v roce 2026 (v tisících)
0	0	43.2	43.2

*Posledních 5 let (v případě prvního grafu) představuje predikovaný počet zaměstnaných.

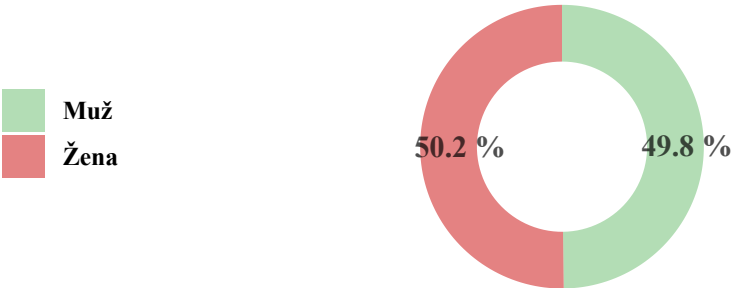
NACE číslo 24
Odborné činnosti



% podíl na odvětvové skupině dle věkových skupin a pohlaví (rok 2021)



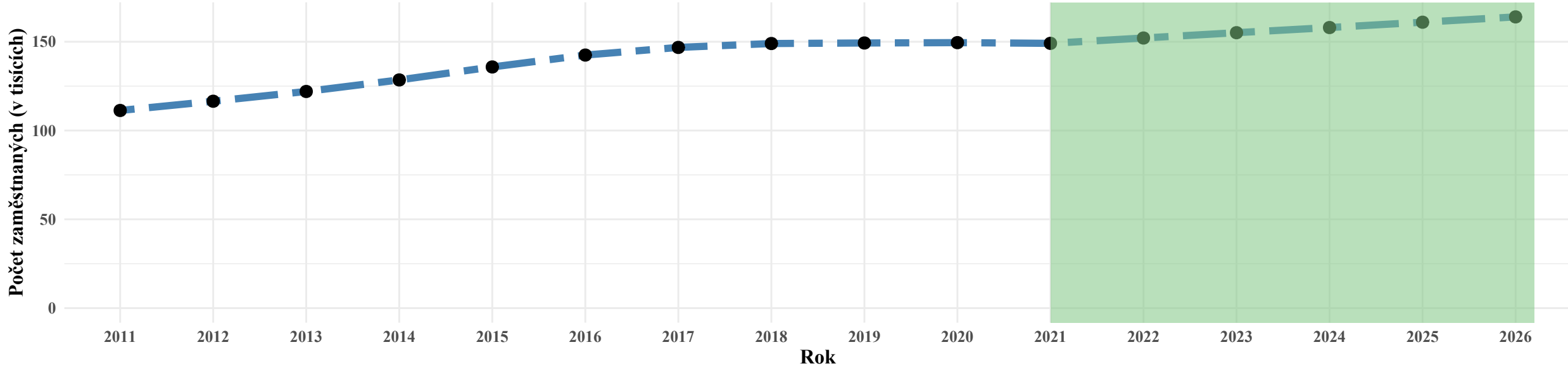
% podíl na odvětvové skupině dle zastoupení pohlaví (rok 2021)



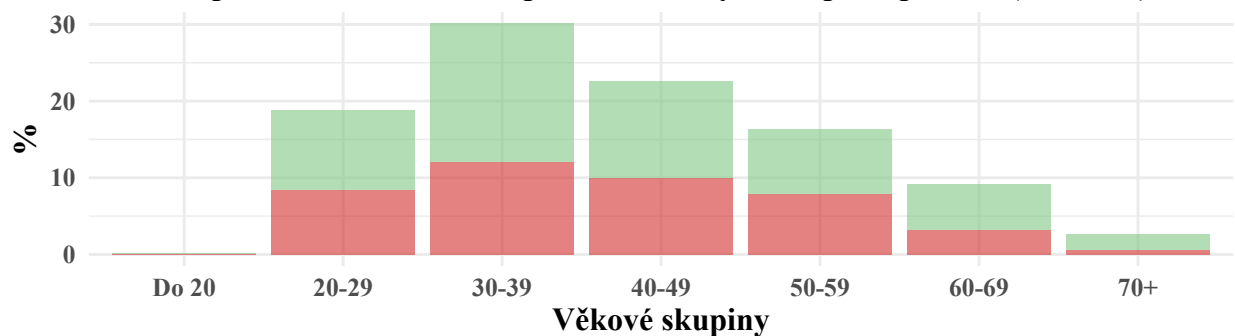
Predikovaná % změna	Absolutní predikovaná změna (v tisících)	Zaměstnanost v roce 2021 (v tisících)	Odhadovaná zaměstnanost v roce 2026 (v tisících)
3	3.2	106.1	109.3

*Posledních 5 let (v případě prvního grafu) představuje predikovaný počet zaměstnaných.

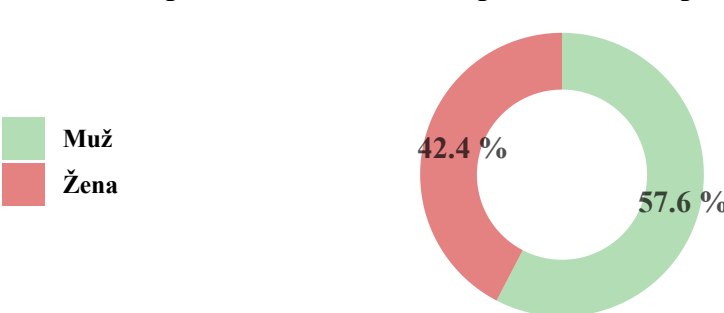
NACE číslo 25
Vědecké a technické činnosti



% podíl na odvětvové skupině dle věkových skupin a pohlaví (rok 2021)



% podíl na odvětvové skupině dle zastoupení pohlaví (rok 2021)

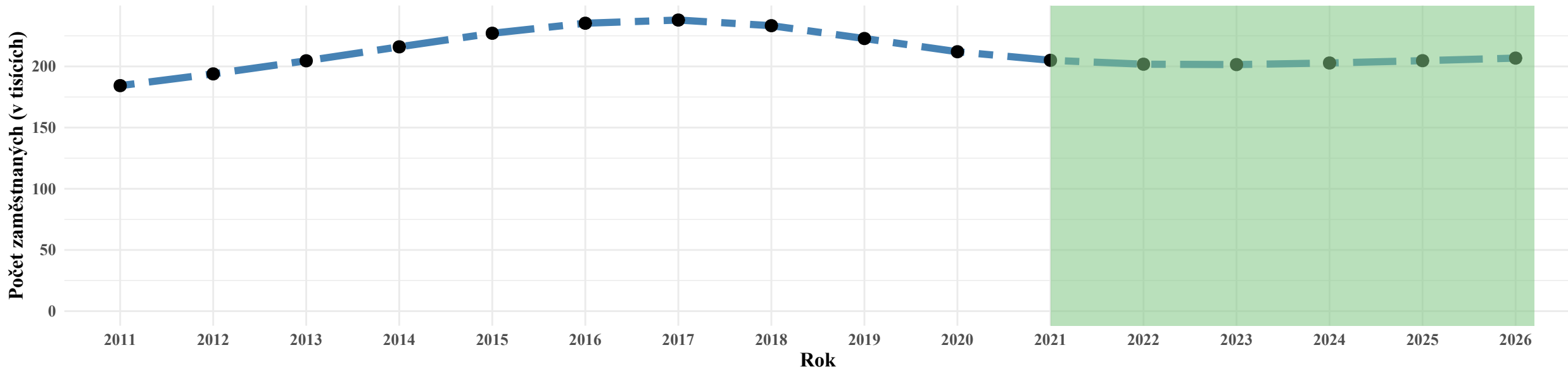


Predikovaná % změna	Absolutní predikovaná změna (v tisících)	Zaměstnanost v roce 2021 (v tisících)	Odhadovaná zaměstnanost v roce 2026 (v tisících)
10	14.9	149.1	164

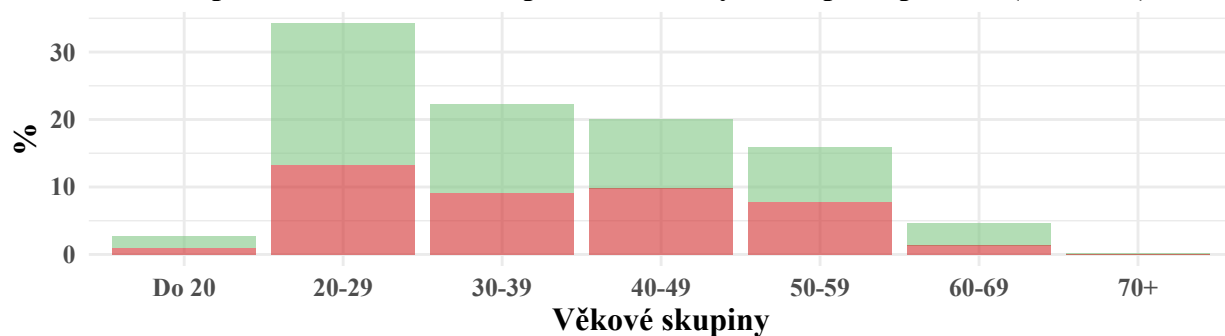
*Posledních 5 let (v případě prvního grafu) představuje predikovaný počet zaměstnaných.

NACE číslo 26

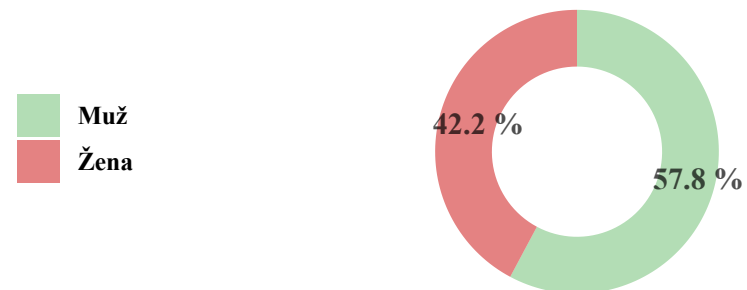
Administrativní a podpůrné činnosti



% podíl na odvětvové skupině dle věkových skupin a pohlaví (rok 2021)



% podíl na odvětvové skupině dle zastoupení pohlaví (rok 2021)

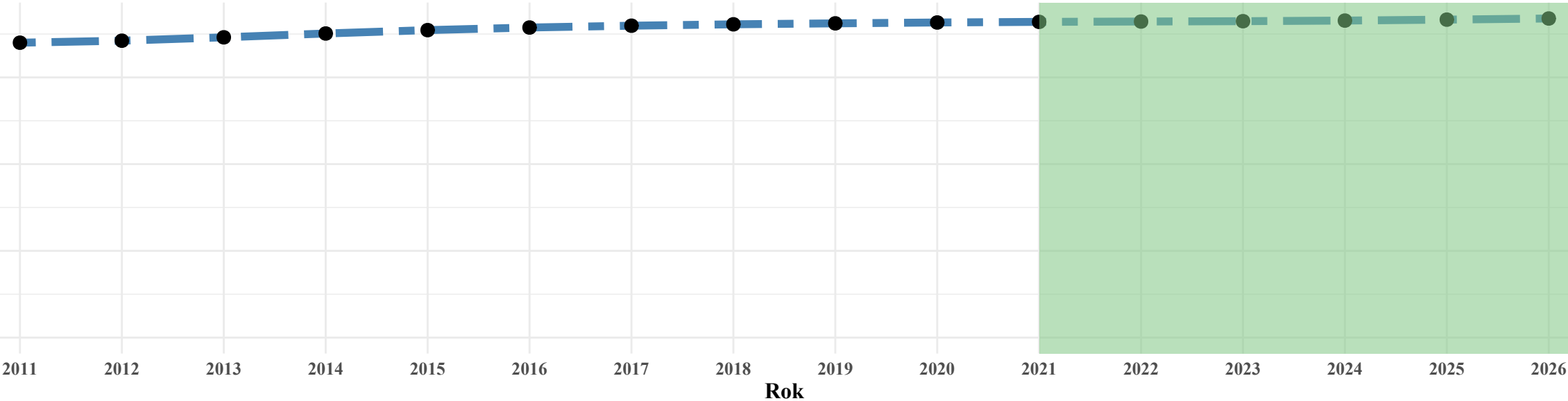


Predikovaná % změna	Absolutní predikovaná změna (v tisících)	Zaměstnanost v roce 2021 (v tisících)	Odhadovaná zaměstnanost v roce 2026 (v tisících)
0.9	1.8	205	206.8

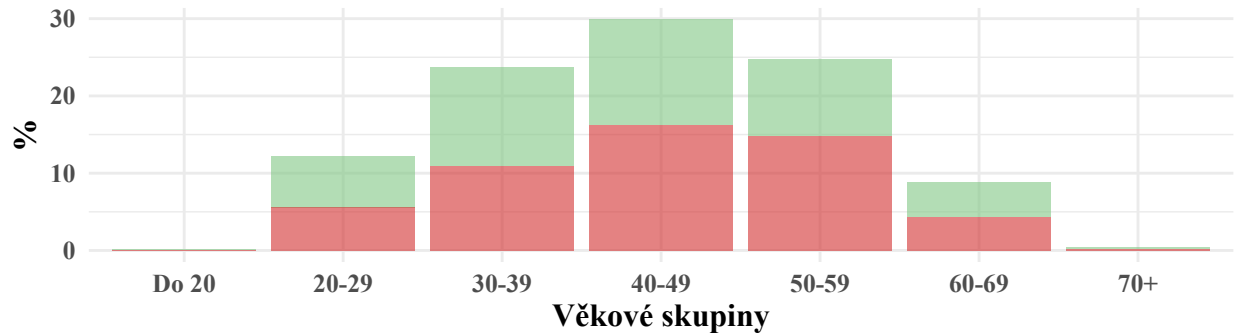
*Posledních 5 let (v případě prvního grafu) představuje predikovaný počet zaměstnaných.

NACE číslo 27
Veřejná správa a obrana

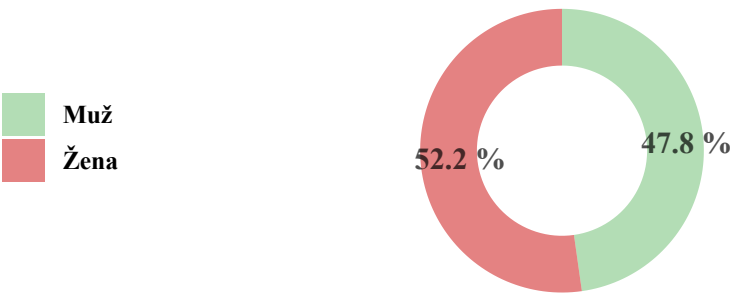
Počet zaměstnaných (v tisících)



% podíl na odvětvové skupině dle věkových skupin a pohlaví (rok 2021)



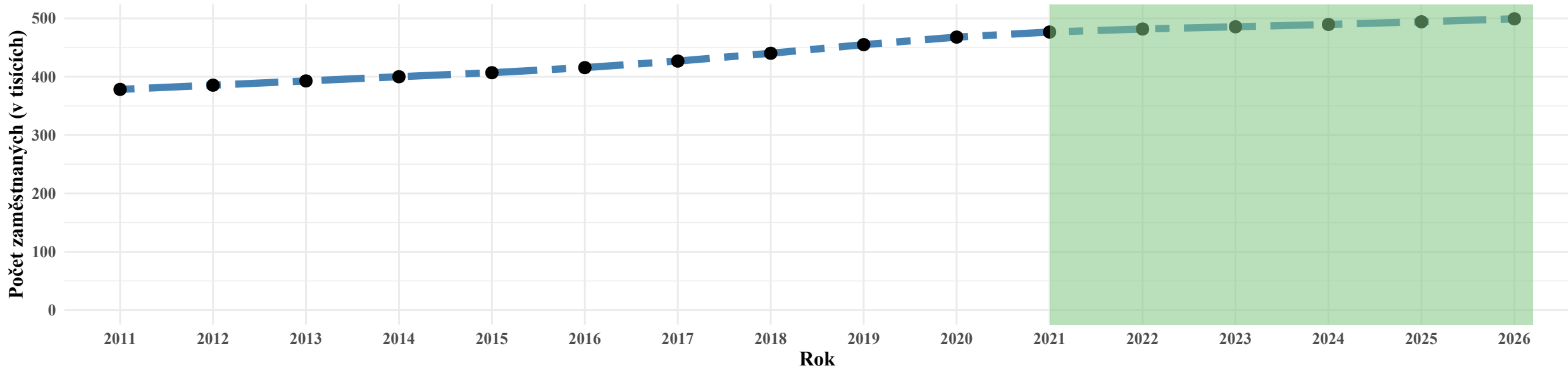
% podíl na odvětvové skupině dle zastoupení pohlaví (rok 2021)



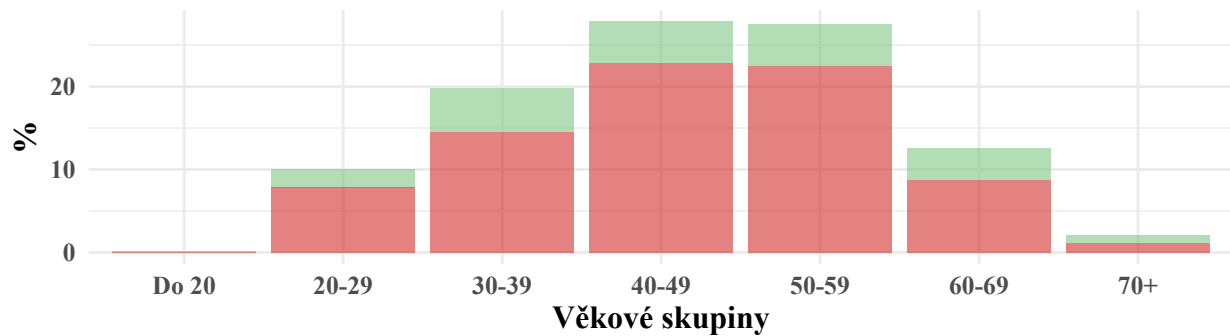
Predikovaná % změna	Absolutní predikovaná změna (v tisících)	Zaměstnanost v roce 2021 (v tisících)	Odhadovaná zaměstnanost v roce 2026 (v tisících)
1.1	3.9	364	367.9

*Posledních 5 let (v případě prvního grafu) představuje predikovaný počet zaměstnaných.

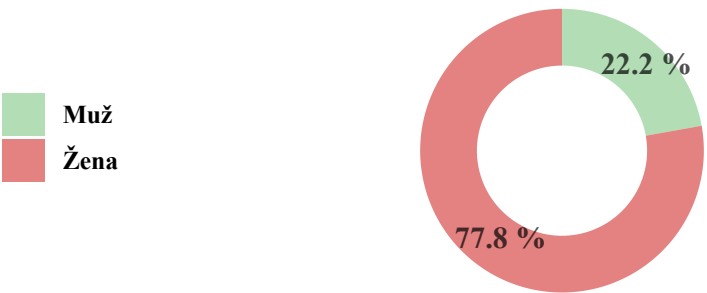
NACE číslo 28
Vzdělávání



% podíl na odvětvové skupině dle věkových skupin a pohlaví (rok 2021)



% podíl na odvětvové skupině dle zastoupení pohlaví (rok 2021)

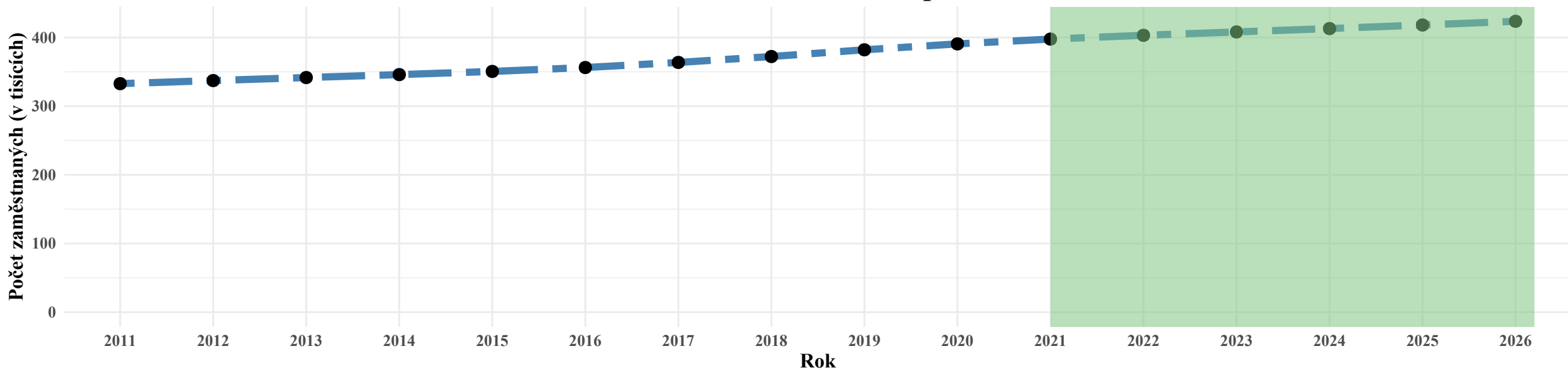


Predikovaná % změna	Absolutní predikovaná změna (v tisících)	Zaměstnanost v roce 2021 (v tisících)	Odhadovaná zaměstnanost v roce 2026 (v tisících)
4.8	22.7	476.6	499.3

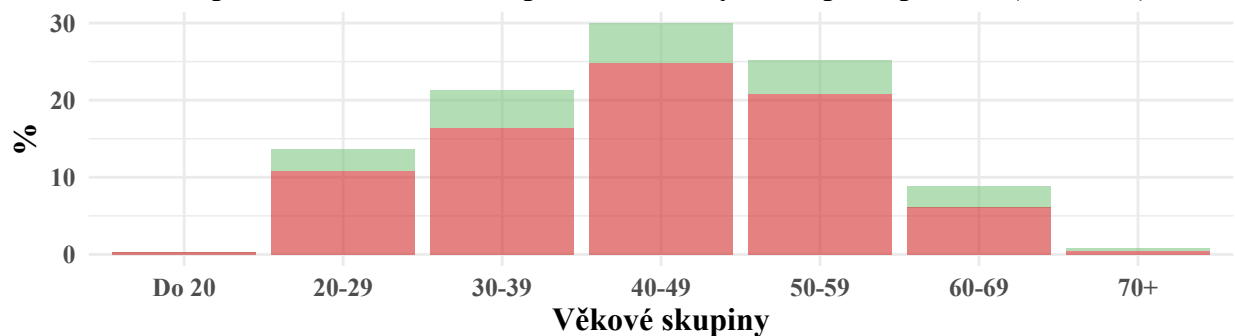
*Posledních 5 let (v případě prvního grafu) představuje predikovaný počet zaměstnaných.

NACE číslo 29

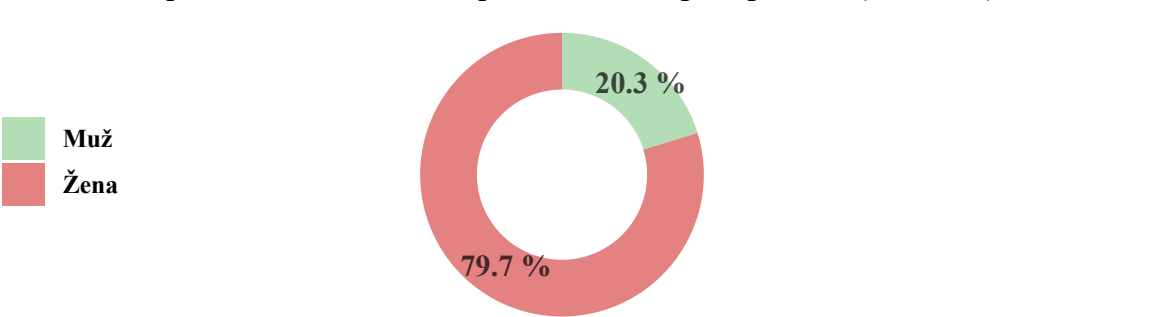
Zdravotní a sociální péče



% podíl na odvětvové skupině dle věkových skupin a pohlaví (rok 2021)



% podíl na odvětvové skupině dle zastoupení pohlaví (rok 2021)

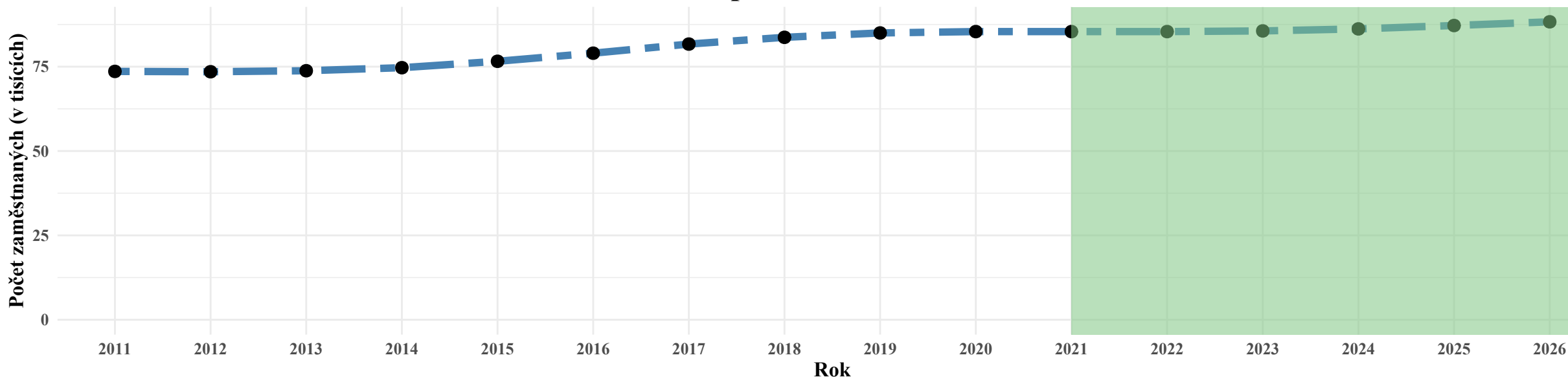


Predikovaná % změna	Absolutní predikovaná změna (v tisících)	Zaměstnanost v roce 2021 (v tisících)	Odhadovaná zaměstnanost v roce 2026 (v tisících)
6.5	25.9	397.6	423.5

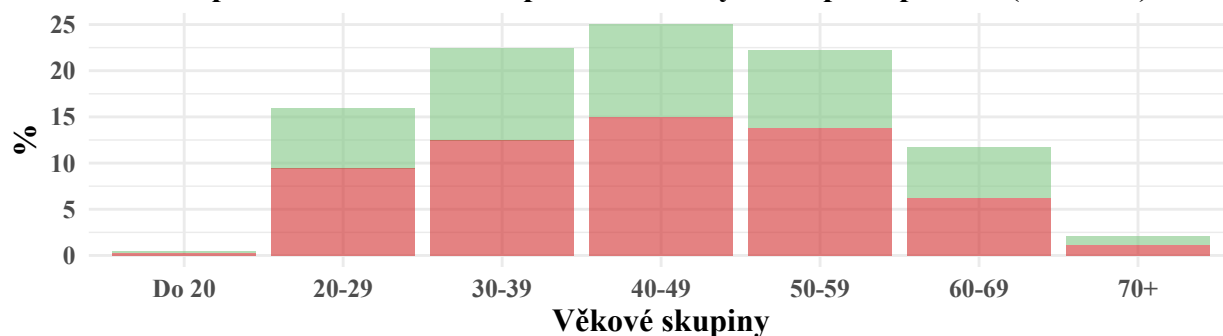
*Posledních 5 let (v případě prvního grafu) představuje predikovaný počet zaměstnaných.

NACE číslo 30

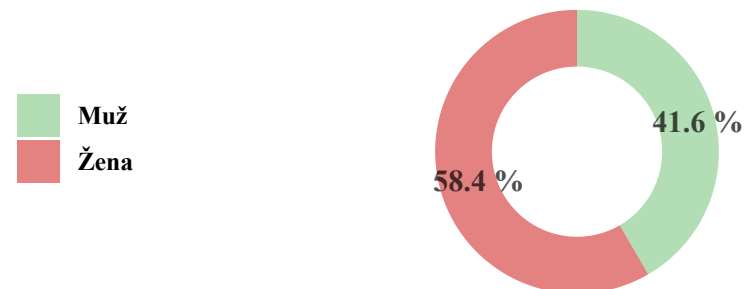
Umělecké, sportovní a zábavní činnosti



% podíl na odvětvové skupině dle věkových skupin a pohlaví (rok 2021)



% podíl na odvětvové skupině dle zastoupení pohlaví (rok 2021)

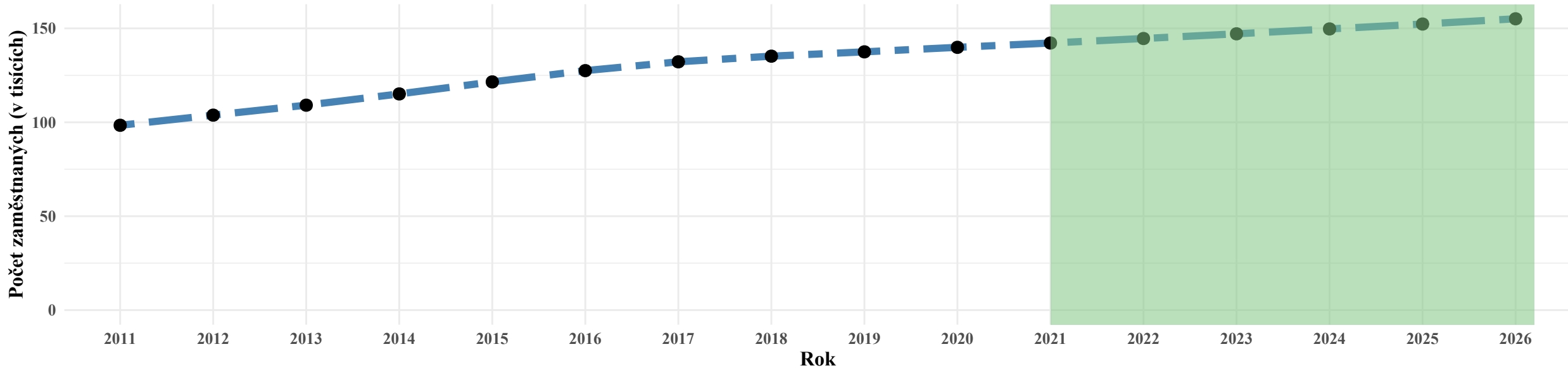


Predikovaná % změna	Absolutní predikovaná změna (v tisících)	Zaměstnanost v roce 2021 (v tisících)	Odhadovaná zaměstnanost v roce 2026 (v tisících)
3.4	2.9	85.4	88.3

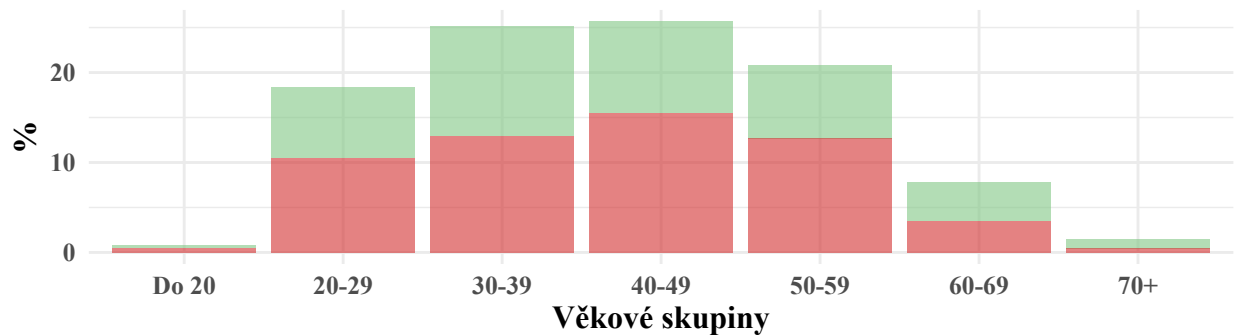
*Posledních 5 let (v případě prvního grafu) představuje predikovaný počet zaměstnaných.

NACE číslo 31

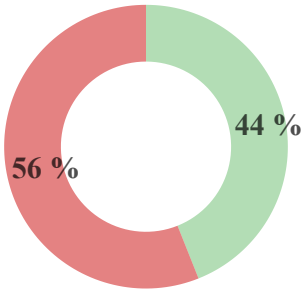
Ostatní činnosti (opravy pro domácnosti, osobní služby a ostatní činnosti)



% podíl na odvětvové skupině dle věkových skupin a pohlaví (rok 2021)



% podíl na odvětvové skupině dle zastoupení pohlaví (rok 2021)



Predikovaná % změna	Absolutní predikovaná změna (v tisících)	Zaměstnanost v roce 2021 (v tisících)	Odhadovaná zaměstnanost v roce 2026 (v tisících)
9.1	12.9	142.2	155.1

*Posledních 5 let (v případě prvního grafu) představuje predikovaný počet zaměstnaných.